



**ΥΠΟΥΡΓΕΙΟ ΔΙΟΙΚΗΤΙΚΗΣ ΑΝΑΣΥΓΚΡΟΤΗΣΗΣ**  
**ΓΕΝΙΚΗ ΔΙΕΥΘΥΝΣΗ ΔΗΜΟΣΙΩΝ ΟΡΓΑΝΩΣΕΩΝ**  
**ΔΙΕΥΘΥΝΣΗ ΗΛΕΚΤΡΟΝΙΚΗΣ ΔΙΑΚΥΒΕΡΝΗΣΗΣ**  
**ΤΜΗΜΑ ΔΙΑΦΑΝΕΙΑΣ ΚΑΙ ΑΝΟΙΚΤΗΣ ΔΙΑΚΥΒΕΡΝΗΣΗΣ**

**ΕΤΗΣΙΑ ΕΚΘΕΣΗ ΓΙΑ ΤΗ ΔΙΑΘΕΣΗ ΚΑΙ ΠΕΡΑΙΤΕΡΩ ΧΡΗΣΗ  
ΤΩΝ ΑΝΟΙΚΤΩΝ ΔΕΔΟΜΕΝΩΝ**

**Αθήνα, Μάιος 2018**

---

## Πίνακας περιεχομένων

1.	Εισαγωγή .....	6
2.	Θεσμικό πλαίσιο ν. 4305/2014: Σύνοψη .....	7
3.	Επιχειρησιακή διάσταση – ενέργειες για την πλήρη εφαρμογή του Ν. 4305/2014.....	8
3.1.	Διενέργεια συναντήσεων .....	8
3.2.	Διενέργεια εκπαιδευτικών δράσεων .....	9
3.3.	Γραπτή και προφορική επικοινωνία - Λοιπές ενέργειες .....	11
3.4.	Διεθνείς σχέσεις και συνεργασίες.....	12
3.4.1.	Πρωτοβουλία για την Ανοικτή Διακυβέρνηση (Open Government Partnership Initiative).....	12
3.4.2.	Βαρόμετρο για τα Ανοικτά Δεδομένα (Open Data Barometer).....	13
3.4.3.	Ευρωπαϊκή Επιτροπή - Δείκτης Ψηφιακής Οικονομίας και Κοινωνίας (Digital Economy and Society Index - DESI) για το έτος 2017 .....	14
3.4.4.	Οργανισμός Οικονομικής Συνεργασίας & Ανάπτυξης (ΟΟΣΑ) .....	15
3.4.5.	“Share-PSI 2.0” .....	15
3.4.6.	European Data Portal .....	16
3.4.7.	Μνημόνιο Κατανόησης με την Δημοκρατία της Κορέας .....	17
3.4.8.	Απόφαση αρμοδίων Ευρωπαίων Υπουργών για την ηλεκτρονική διακυβέρνηση: «Διακήρυξη του Ταλλίν».....	17
3.4.9.	Expertise France .....	18
4.	Αποτίμηση εφαρμογής πολιτικής ανοικτών δεδομένων .....	19
4.1	Ποσοτική αποτίμηση αποτελεσμάτων της εφαρμογής του Ν.4305/2014 .....	19
4.1.1.	Συνολική παρουσίαση.....	19
4.1.2.	Ειδικότερη ανάλυση επιμέρους κατηγοριών.....	27
4.1.3.	Σύγκριση με στοιχεία ετήσιας έκθεση για τα ανοικτά δεδομένα (2017) .....	35
4.1.4.	Στοιχεία επισκεψιμότητας .....	40
4.1	Ποιοτική αποτίμηση αποτελεσμάτων της εφαρμογής του Ν.4305/2014 .....	45
4.2	Μελέτες περιπτώσεων.....	52

---

4.3.1	Διαδικασία καταγραφής μελετών περιπτώσεων.....	52
4.3.2	Βασικά συμπεράσματα.....	53
5.	Γενική Αποτίμηση Πολιτικής - Αποτίμηση υλοποίησης σχεδίου δράσης 2016-2017 ....	57
6.	Σχέδιο δράσης για τα επόμενα έτη.....	60
6.1	Εντοπισμός υπολειπόμενων κρίσιμων φορέων της Διοίκησης για την εφαρμογή της πολιτικής των ανοικτών δεδομένων .....	60
6.2	Εμπλουτισμός και ποιοτική αναβάθμιση των αναρτημένων συνόλων δεδομένων. 63	
6.3	Ενδυνάμωση της περαιτέρω χρήσης από φορείς του δημοσίου τομέα και λοιπούς ενδιαφερόμενους .....	64
7.	Τρέχουσες Εξελίξεις.....	67
	ΠΑΡΑΡΤΗΜΑ* .....	69

#### **Λίστα Γραφημάτων**

Γράφημα: Εξέλιξη ένταξης φορέων στο <a href="http://www.data.gov.gr">www.data.gov.gr</a> .....	19
Γράφημα: Εξέλιξη ανάρτησης συνόλων ανοικτών δεδομένων στο <a href="http://www.data.gov.gr">www.data.gov.gr</a> .....	20
Γράφημα: Πλήθος εγγεγραμμένων Φορέων ανά κατηγορία στο <a href="http://data.gov.gr">data.gov.gr</a> .....	23
Γράφημα: Ποσοστιαία κατανομή εγγεγραμμένων φορέων στο <a href="http://www.data.gov.gr">www.data.gov.gr</a> ανά κατηγορία .....	24
Γράφημα: Σύνολα ανοικτών δεδομένων ανά κατηγορία φορέων στο <a href="http://www.data.gov.gr">www.data.gov.gr</a> .....	24
Γράφημα: Ποσοστιαία κατανομή αναρτηθέντων συνόλων δεδομένων στο <a href="http://www.data.gov.gr">www.data.gov.gr</a> ανά κατηγορία .....	25
Γράφημα: Αναρτήσεις και πλήθος φορέων ανά κατηγορία φορέων στο <a href="http://www.data.gov.gr">www.data.gov.gr</a> ..	25
Γράφημα: Ποσοστά αναρτήσεων και φορέων ανά κατηγορία στο <a href="http://www.data.gov.gr">www.data.gov.gr</a> .....	26
Γράφημα: Αποτύπωση του αριθμού έκδοσης αποφάσεων βάσει χρόνου (04/2015 έως 02/2018) .....	27
Γράφημα: Ποσοστά εγγεγραμμένων φορέων επί του συνόλου ανά κατηγορία .....	28
Γράφημα: Αναρτήσεις και πλήθος λοιπών φορέων ανά θεματική στο <a href="http://www.data.gov.gr">www.data.gov.gr</a> .....	29
Γράφημα: Ποσοστιαία κατανομή εγγεγραμμένων λοιπών φορέων ανά θεματική στο <a href="http://www.data.gov.gr">www.data.gov.gr</a> .....	29

---

Γράφημα: Ποσοστιαία κατανομή αναρτηθέντων συνόλων δεδομένων από λοιπούς φορείς στο <a href="http://www.data.gov.gr">www.data.gov.gr</a> ανά θεματική .....	30
Γράφημα: % Ποσοστό εκκρεμότητας αναρτήσεων ανά κατηγορία φορέα .....	34
Γράφημα: Σύγκριση αριθμού φορέων και datasets .....	35
Γράφημα: Διαχρονική εξέλιξη αριθμού φορέων και datasets (περίοδος 05/02/2016-28/02/2018) .....	36
Γράφημα: Σύγκριση πλήθους εγγεγραμμένων φορέων ανά κατηγορία στο <a href="http://www.data.gov.gr">www.data.gov.gr</a> μεταξύ περιόδων αναφοράς 05/02/2016-28/02/2018 .....	37
Γράφημα: Σύγκριση πλήθους εγγεγραμμένων συνόλων ανοικτών δεδομένων ανά κατηγορία φορέα στο <a href="http://www.data.gov.gr">www.data.gov.gr</a> μεταξύ περιόδων αναφοράς 05/02/2016-28/02/2018 .....	38
Γράφημα: Σύγκριση ποσοστιαίας κατανομής εγγεγραμμένων φορέων στο <a href="http://www.data.gov.gr">www.data.gov.gr</a> ανά κατηγορία .....	38
Γράφημα: Σύγκριση ποσοστιαίας κατανομής αναρτηθέντων συνόλων δεδομένων στο <a href="http://www.data.gov.gr">www.data.gov.gr</a> ανά κατηγορία.....	39
Γράφημα: Σύγκριση ποσοστών εγγεγραμμένων φορέων επί του συνόλου ανά κατηγορία..	39
Γράφημα: Εξέλιξη επισκεψιμότητας στο <a href="http://www.data.gov.gr">www.data.gov.gr</a> ανά μήνα .....	40
Γράφημα: Σύγκριση Εξέλιξης Επισκεψιμότητας στοιχείων Ετήσιων Εκθέσεων 2018 και 2017	41
Γράφημα: Επισκεψιμότητα <a href="http://www.data.gov.gr">www.data.gov.gr</a> ανά χώρα προέλευσης.....	42
Γράφημα: Σελίδες προορισμού με τη μεγαλύτερη επισκεψιμότητα .....	43
Γράφημα: Αριθμός Συνόλων Δεδομένων ανά Μορφότυπο.....	47
Γράφημα: Σύνολα δεδομένων ανά θεματική κατηγορία.....	50
Γράφημα: Ανάλυση συνόλων δεδομένων ανά τύπο φορέα στη θεματική «ΑΛΛΟ» .....	51

#### **Λίστα Πινάκων**

Πίνακας: Κατάταξη Ελλάδας στο Open Data Barometer .....	14
Πίνακας: Ποσοστιαία αύξηση φορέων ανά κατηγορία .....	20
Πίνακας: Ποσοστιαία αύξηση συνόλων δεδομένων (datasets) ανά κατηγορία.....	20
Πίνακας: Υπουργεία – Τομείς Πολιτικής και Ανοικτά Δεδομένα.....	21

---

Πίνακας: Καταγραφή συνόλων δεδομένων λοιπών φορέων ανά θεματική*.....	31
Πίνακας: Σελίδες προορισμού με τη μεγαλύτερη επισκεψιμότητα.....	43
Πίνακας: Σύνολα Δεδομένων με τις περισσότερες λήψεις.....	44
Πίνακας: Αριθμός συνόλων δεδομένων ανά είδος μορφοτύπου .....	46
Πίνακας: Θεματικές κατηγορίες δεδομένων.....	48
Πίνακας: Σύνολα δεδομένων ανά θεματική κατηγορία και τύπο φορέα.....	49
Πίνακας: Παρουσία φορέων στο Εθνικό Αποθετήριο <a href="http://www.data.gov.gr">www.data.gov.gr</a> (διακριτές λίστες ανά τύπο φορέα) .....	69
Πίνακας: Διενέργεια συναντήσεων 15.01.2017 - 28.02.2018.....	75
Πίνακας: Συγκεντρωτικά στατιστικά στοιχεία ανοικτών δεδομένων έτους 2017.....	76
Πίνακας: Αναλυτικά στατιστικά στοιχεία ανά κατηγορία μηχαναγνωσιμότητας συνόλων και τύπο φορέα, έτους 2017 * .....	77
Πίνακας: Αναλυτικά στατιστικά στοιχεία ανά κατηγορία μηχαναγνωσιμότητας συνόλων και φορέα, έτους 2017 * .....	78
Πίνακας: Αποφάσεις περιγραφής συνόλων εγγράφων πληροφοριών και δεδομένων (ταξινόμηση βάσει ημερομηνίας έκδοσης απόφασης) .....	87

---

## 1. Εισαγωγή

Στο πλαίσιο της εφαρμογής της πολιτικής για την προώθηση της ανοικτής διάθεσης και περαιτέρω χρήσης εγγράφων, πληροφοριών και δεδομένων του δημοσίου τομέα, η παρούσα έκθεση για τη διάθεση και περαιτέρω χρήση των ανοικτών δεδομένων αποτελεί την τρίτη κατά σειρά η οποία εκδίδεται από το Υπουργείο Διοικητικής Ανασυγκρότησης, σε εφαρμογή του άρθρου 12Γ του Ν.4305/2014.

Η ανοικτή διάθεση των δημοσίων δεδομένων συνιστά μία αναγκαία διάσταση για μια σύγχρονη, πολιτοκεντρική και εξωστρεφή δημόσια διοίκηση, καθώς, μεταξύ άλλων:

- ενισχύει σημαντικά τη διαφάνεια και τη λογοδοσία στο δημόσιο, σε πλήρη ευθυγράμμιση με την αρχή της φανεράς δράσης της διοίκησης,
- καθιστά δυνατή τη μείωση κόστους από την αποδοτικότερη λειτουργία του συνόλου του δημοσίων υπηρεσιών, καθώς οι δημόσιοι φορείς θα αποκτήσουν πλέον άμεση πρόσβαση σε δεδομένα, δυνατότητα που δεν είχαν,
- μπορεί να οδηγήσει σε απτά οικονομικά οφέλη τόσο ευθέως από υπηρεσίες που αναπτύσσονται με τα ανοικτά δεδομένα όσο και από το εισόδημα που δημιουργούν οι νέες θέσεις απασχόλησης που δημιουργούνται, ο σχεδιασμός και η ανάπτυξη υπηρεσιών προστιθέμενης αξίας και συνακόλουθα, η ενίσχυση της ανταγωνιστικότητας συγκεκριμένων κλάδων της οικονομίας

Κατά την πρώτη (Φεβρουάριος 2016) και την δεύτερη έκθεση (Απρίλιος 2017) οι οποίες είναι αναρτημένες στην ηλεκτρονική διεύθυνση <http://data.gov.gr/pages/annualreport>, επιχειρήθηκε η αποτύπωση της κατάστασης από την εφαρμογή του νέου θεσμικού πλαισίου που εγκαθίδρυσε ο Ν. 4305/2014 σε συνέχεια του Ν. 3448/2006. Ειδικότερα, αποτυπώνοντας αρχικά τα κύρια χαρακτηριστικά του νέου θεσμικού πλαισίου, συγκριτικά με το προγενέστερο, οι εκθέσεις εστίασαν στις βασικές επιχειρησιακές και θεσμικές ενέργειες οι οποίες αναληφθήκαν από πλευράς του Υπουργείου για την ενεργοποίηση των φορέων για την ουσιαστική εφαρμογή της πολιτικής καθώς και στα αποτελέσματα τα οποία επήλθαν.

Στην παρούσα έκθεση, και σε συνέχεια τριών και πλέον ετών από τη ψήφιση του Ν. 4305/2014, επιχειρείται η αποτύπωση των νεώτερων εξελίξεων αναφορικά με την εφαρμογή της πολιτικής των ανοικτών δεδομένων. Ειδικότερα, θα αποτυπωθούν οι ενέργειες οι οποίες έχουν αναληφθεί από πλευράς του Υπουργείου για την προώθηση της πολιτικής, τα αποτελέσματα αυτής συγκριτικά με τα πορίσματα των προηγούμενων εκθέσεων καθώς και το σχέδιο δράσης για την περαιτέρω βελτίωση της επίδρασής της στην κοινωνική και οικονομική ζωή της χώρας μας.

---

## 2. Θεσμικό πλαίσιο ν. 4305/2014: Σύνοψη

Τον Οκτώβριο του 2014, ψηφίστηκε ο Ν. 4305/2014, στο κεφάλαιο Α΄ του οποίου περιλαμβάνονται διατάξεις για την ανοικτή διάθεση και την περαιτέρω χρήση εγγράφων, πληροφοριών και δεδομένων του δημόσιου τομέα, για την τροποποίηση των διατάξεων του πρώτου κεφαλαίου του ν. 3448/2006 (Α΄ 57), σε προσαρμογή της εθνικής νομοθεσίας στις διατάξεις της Οδηγίας 2013/37/ΕΕ του Ευρωπαϊκού Κοινοβουλίου και του Συμβουλίου.

Με την υιοθέτηση του συγκεκριμένου νομοθετήματος, η εθνική πολιτική ευθυγραμμίστηκε εμπρόθεσμα και πλήρως με το αναθεωρημένο ευρωπαϊκό πλαίσιο για την πολιτική της διάθεσης των ανοικτών δεδομένων και την περαιτέρω χρήση των δεδομένων του δημόσιου τομέα, θεσμοθετώντας τη δυνατότητα για ελεύθερη και απρόσκοπτη περαιτέρω χρήση των δεδομένων. Περιληπτικά<sup>1</sup>, τα κύρια θεσμικά χαρακτηριστικά συνοψίζονται ως ακολούθως:

- η καθιέρωση της αρχής της ανοικτής διάθεσης και περαιτέρω χρήσης των εγγράφων, πληροφοριών (open by default principle)
- η αποσαφήνιση πεδίου εφαρμογής, εννοιών και εργαλείων ανοικτής διάθεσης καθώς και του θεσμικού πλαισίου της άσκησης προσφυγών σε περίπτωση απορριπτικών αποφάσεων

Χαρακτηριστική καινοτομία του Νόμου είναι η πρόβλεψη αναλυτικής διαδικασίας καταγραφής συνόλων εγγράφων, πληροφοριών και δεδομένων για το σύνολο των υπόχρεων φορέων, από την αξιολόγηση των δεδομένων έως και την ανάρτησή τους στο κεντρικό αποθετήριο [www.data.gov.gr](http://www.data.gov.gr) με καθορισμένες εκ του Νόμου προθεσμίες.

Τα ανοικτά δεδομένα συνιστούν προτεραιότητα στη δημόσια διοίκηση, αποτελώντας μια οριζόντια πρόβλεψη την οποία όλοι οι φορείς οι οποίοι εμπίπτουν στο πεδίο εφαρμογής του Νόμου καλούνται να εφαρμόσουν, καταγράφοντας και αξιολογώντας μέσω συγκεκριμένης διαδικασίας τα σύνολα εγγράφων, πληροφοριών και δεδομένων τα οποία έχουν στην κατοχή τους και να αναρτήσουν στο κεντρικό αποθετήριο, το [www.data.gov.gr](http://www.data.gov.gr). Η κατοχύρωση της εξ ορισμού αρχής της ανοικτής διάθεσης αποτελεί μία καινοτομία, η οποία διασφαλίζει την εφαρμογή του Νόμου, μεταθέτοντας το βάρος απόδειξης για πιθανή άρνηση πρόσβασης σε δεδομένα στον εκάστοτε φορέα, καλώντας τον να θεμελιώσει την άρνηση παροχής δεδομένων σε συγκεκριμένη νομική βάση απορρήτων, προσωπικών δεδομένων και λοιπών περιορισμών.

---

<sup>1</sup> Για μία αναλυτική περιγραφή του θεσμικού πλαισίου, βλ. <http://data.gov.gr/pages/thesmikoplaisio>

---

### **3. Επιχειρησιακή διάσταση – ενέργειες για την πλήρη εφαρμογή του Ν. 4305/2014**

Όπως κατέστη σαφές από την προηγούμενη έκθεση (2017), παρά την πληρότητα του θεσμικού πλαισίου για την ανοικτή διάθεση των δεδομένων και την αυστηρότητα των τιθέμενων προθεσμιών για τη τήρηση της συνολικής διαδικασίας, πληθώρα φορέων δεν ανταποκρίθηκε εμπρόθεσμα στις επιταγές του Ν. 4305/2014. Το Υπουργείο Διοικητικής Ανασυγκρότησης, μέσω του συντονισμού του αρμόδιου Τμήματος Διαφάνειας και Ανοικτής Διακυβέρνησης της Διεύθυνσης Ηλεκτρονικής Διακυβέρνησης της Γενικής Διεύθυνσης Δημόσιων Οργανώσεων (πρώην Μεταρρυθμιστικής Πολιτικής και Ηλεκτρονικής Διακυβέρνησης) δρομολόγησε μία δέσμη ενεργειών προσανατολισμένη στην πλήρη εφαρμογή της πολιτικής ανοικτής διάθεσης σε στοχευμένους φορείς της δημόσιας διοίκησης οι οποίοι είτε δεν είχαν ενεργοποιηθεί είτε δεν είχαν ολοκληρώσει τη διαδικασία έκδοσης απόφασης του άρθρου 10 του Ν. 4305/2014.

#### **3.1. Διενέργεια συναντήσεων**

Όπως και κατά το προηγούμενο έτος, κατά τον ίδιο τρόπο αξιοποιήθηκε από το Υπουργείο το εργαλείο των συναντήσεων με εκπροσώπους φορέων της δημόσιας διοίκησης με στόχο την εφαρμογή της πολιτικής των ανοικτών δεδομένων. Λόγω του ειδικού βάρους και του επιτελικού ρόλου τους, δόθηκε σε πρώτο στάδιο ιδιαίτερη σημασία στην ενεργοποίηση:

- των Υπουργείων, τα οποία λόγω της αποστολής τους, αφενός διαθέτουν ένα σημαντικό πλούτο εγγράφων, πληροφοριών και δεδομένων, ιδίως οικονομικού, επιχειρηματικού και κοινωνικού περιεχομένου, επί τη βάση των οποίων δύναται να αναπτυχθούν εφαρμογές υψηλής προστιθέμενης αξίας και αφετέρου δύναται να διαδραματίσουν ουσιώδη ρόλο στην ενεργοποίηση και την υποκίνηση των εποπτευόμενων φορέων τους για την εφαρμογή της πολιτικής ανοικτής διάθεσης, κινητοποιώντας και συντονίζοντας την πολιτική ανοικτών δεδομένων.
- των Οργανισμών Τοπικής Αυτοδιοίκησης, ιδίως αναφορικά με τους ΟΤΑ α΄ βαθμού, καθώς ένα μικρό ποσοστό επί του γενικού συνόλου έχει ανταποκριθεί στις υποχρεώσεις του Ν. 4305/2014.
- λοιπών φορέων της δημόσιας διοίκησης, οι οποίοι, ασχέτως της νομικής τους μορφής, λόγω της αποστολής τους, διαθέτουν δεδομένα τα οποία εντάσσονται σε κατηγορίες υψηλής αξίας, όπως αυτά αναγνωρίζονται σε ευρωπαϊκό επίπεδο, και ιδίως – αλλά όχι αποκλειστικά – στις ακόλουθες πέντε θεματικές κατηγορίες συνόλων δεδομένων, οι οποίες παρουσιάζουν την υψηλότερη ζήτηση για περαιτέρω χρήση (Κατευθυντήριες Γραμμές - ΕΕ C240/5<sup>2</sup>): Γεωχωρικά δεδομένα, Γεωσκόπηση και περιβάλλον, Συγκοινωνιακά δεδομένα,

---

<sup>2</sup> Προσβάσιμη στην ηλεκτρονική διεύθυνση [http://eur-lex.europa.eu/legal-content/EL/TXT/HTML/?uri=CELEX:52014XC0724\(01\)&from=EN](http://eur-lex.europa.eu/legal-content/EL/TXT/HTML/?uri=CELEX:52014XC0724(01)&from=EN)



---

Στατιστικά στοιχεία και Επιχειρήσεις, τα οποία μεταξύ άλλων μπορούν να αξιοποιηθούν για την ανάπτυξη υπηρεσιών προστιθέμενης αξίας.

Με την πάροδο του χρόνου πέρα από την αρχική ενεργοποίηση των φορέων, ο στόχος της διενέργειας των σχετικών συναντήσεων διευρύνθηκε, αποσκοπώντας πλέον και στην ενίσχυση της περαιτέρω χρήσης των δεδομένων τα οποία έχουν αναρτηθεί στο κεντρικό αποθετήριο [www.data.gov.gr](http://www.data.gov.gr) από τους δημόσιους φορείς. Ειδικότερα όπως ανέφεραν και οι προηγούμενες εκθέσεις, οι φορείς του Δημοσίου Τομέα δε νοούνται μόνον ως πάροχοι ανοικτών δεδομένων, αλλά και ως *χρήστες* αυτών. Μέσω των συναντήσεων, επιδιώχθηκε η δημιουργία των συνεργιών διά των οποίων φορείς του δημοσίου τομέα θα «διεκδικούν» την ανάρτηση, προς περαιτέρω χρήση, συνόλων δεδομένων προερχομένων από άλλους φορείς (δεδομένα, σύνολα εγγράφων, μελέτες, στατιστικά στοιχεία, εφαρμογές κ.ο.κ.) με στόχο οικονομίες σε επίπεδο πόρων των δημοσίων υπηρεσιών, στον βαθμό που θα απαλλαγούν από τον φόρτο αναζήτησης ή εξ' υπαρχής κατασκευής πληροφορίας ήδη διαθέσιμης και διατιθέμενης από άλλους φορείς, αλλά ακόμα και σε αμιγώς οικονομικό επίπεδο εφόσον η συγκεκριμένη λογική παγιωθεί στον τρόπο λειτουργίας των δημοσίων υπηρεσιών.

Παράλληλα, σε αρκετές περιπτώσεις, όπως στην περίπτωση των Οργανισμών Τοπικής Αυτοδιοίκησης α' βαθμού, κλήθηκαν φορείς οι οποίοι είχαν εφαρμόσει την πολιτική ανοικτών δεδομένων, έχοντας ήδη τα πρώτα αποτελέσματα, με φορείς οι οποίοι βρίσκονταν σε πρώιμο στάδιο, με στόχο την ανταλλαγή απόψεων αναφορικά με ειδικότερες πτυχές της πολιτικής, όπως τη διαδικασία έκδοσης των αποφάσεων περιγραφής του άρθρου 10 του Ν. 4305/2014, το συντονισμό και την επικοινωνία εντός των οργανικών μονάδων του φορέα κ.ο.κ. Επιπρόσθετα, σε κάποιες περιπτώσεις, επιχειρήθηκε κοινή συνάντηση μεταξύ δημοσίων φορέων και του εποπτεύοντος Υπουργείου, με στόχο τη συντονισμένη εφαρμογή της πολιτικής και την ανάπτυξη συνεργιών.

### **3.2. Διενέργεια εκπαιδευτικών δράσεων**

Παράλληλα με τη διενέργεια συναντήσεων με εκπροσώπους των φορέων και στο πλαίσιο της διάχυσης της σχετικής πολιτικής στο σύνολο της Επικράτειας, και σε συνέχεια σχετικού αιτήματος του Υπουργείου Διοικητικής Ανασυγκρότησης, το Ινστιτούτο Επιμόρφωσης (ΙΝ.ΕΠ.) του Εθνικού Κέντρου Δημόσιας Διοίκησης και Αυτοδιοίκησης (Ε.Κ.Δ.Δ.Α.), στο πλαίσιο της αποστολής του, ξεκίνησε την υλοποίηση επιμορφωτικών δράσεων με τίτλο «Ανοικτή Διακυβέρνηση-Open Government» οι οποίες συγχρηματοδοτούνται από την Ευρωπαϊκή Ένωση (Ε.Π. «Μεταρρύθμιση Δημοσίου Τομέα 2014-2020») στον θεματικό κύκλο «Πληροφορική και Ψηφιακές Υπηρεσίες».

Σκοπός των τριήμερων επιμορφωτικών σεμιναρίων είναι η ενημέρωση και προώθηση των ανοικτών δεδομένων για την βελτίωση των παρεχόμενων υπηρεσιών σε εθνικό, ευρωπαϊκό και υπερεθνικό επίπεδο. Στο πλαίσιο αυτό το πρόγραμμα αποσκοπούσε μεταξύ άλλων:

- 
- στην εφαρμογή και προσαρμογή του θεσμικού πλαισίου για τα ανοικτά δεδομένα,
  - στην επιχειρησιακή υποστήριξη των φορέων για την ανοικτή διάθεση δεδομένων,
  - στη διάχυση της χρήσης δεδομένων, σε στελέχη της δημόσιας διοίκησης που ασχολούνται με διαλειτουργικές ηλεκτρονικές δημόσιες υπηρεσίες,
  - στη αξιοποίηση των ανοικτών δεδομένων.

Στα σεμινάρια πραγματοποιούνται εισηγήσεις από ειδικώς καταρτισμένα στελέχη. Η διοργάνωσή τους χαρακτηρίζεται από σημαντικό βαθμό ανταπόκρισης στελεχών φορέων όλων των επιπέδων διοίκησης που διαχειρίζονται δεδομένα, όπως Δήμοι, Περιφερειακές Ενότητες, Αποκεντρωμένες Διοικήσεις, Υγειονομικές Περιφέρειες, Νοσοκομεία, Πανεπιστήμια, Ερευνητικούς Φορείς, Ελεγκτικά Σώματα, Επιμελητήρια κα.

Παράλληλα, στις 14 Σεπτεμβρίου 2017 διοργανώθηκε ανοικτή ενημερωτική ημερίδα του Υπουργείου Διοικητικής Ανασυγκρότησης<sup>3</sup> με την υποστήριξη της Expertise France και σε συνεργασία με την ανεξάρτητη, μη κερδοσκοπική πρωτοβουλία Vouliwatch με θέμα «Ανοικτά δεδομένα, πρόσβαση στη δημόσια πληροφορία, ανοικτή δικαιοσύνη, ανοικτή εκπαίδευση».

Το εργαστήριο διοργανώθηκε για να υποστηρίξει την κυβέρνηση και την διϋπουργική επιτροπή στην διαμόρφωση και επικοινωνία των σχετικών κυβερνητικών πρωτοβουλιών. Έγινε παρουσίαση των πρωτοβουλιών αυτών στα εμπλεκόμενα Υπουργεία με στόχο την ενημέρωση και κινητοποίηση της πολιτικής και διοικητικής ηγεσίας των Υπουργείων για την υλοποίηση των απαραίτητων υποστηρικτικών δράσεων μέσα από την παρουσίαση καλών πρακτικών στο αντικείμενο του κάθε φορέα, θεματικά εργαστήρια, συνεργασία με υπηρεσιακούς παράγοντες και ομάδες εργασίας.

Το εργαστήριο τόνισε πρωτοβουλίες που ενισχύουν τη διαφάνεια και την υπευθυνότητα των δημόσιων φορέων, όπως οι ανοιχτές και συμμετοχικές κυβερνητικές πρωτοβουλίες και υποστήριξε το σχεδιασμό, την εφαρμογή και την παρακολούθηση του εθνικού σχεδίου δράσης για την ανοικτή κυβέρνηση και την υλοποίηση έργων που εμπίπτουν στους ακόλουθους κύριους τομείς πολιτικής:

- Γενικές αρχές για την ανοικτή και συμμετοχική κυβέρνηση
- Ανοικτή Εκπαίδευση
- Ανοικτή Δικαιοσύνη
- Ανάπτυξη ηλεκτρονικής πλατφόρμας για την παρακολούθηση της εφαρμογής του εθνικού σχεδίου δράσης για την ανοικτή κυβέρνηση
- Ανοικτοί συμμετοχικοί προϋπολογισμοί
- Διαμόρφωση και υλοποίηση της πολιτικής ανοικτών δεδομένων και ανοικτών γεωγραφικών δεδομένων και εθνική βάση διευθύνσεων με γεωγραφική αναφορά ανοιχτής πρόσβασης

---

<sup>3</sup> Για την εναρκτήρια ομιλία της Υπουργού Διοικητικής Ανασυγκρότησης: <http://www.minadmin.gov.gr/?p=24625> . Για περισσότερες πληροφορίες της ημερίδας: <https://vouliwatch.gr/events/article/opengov-lab-ekdilositoy-vouliwatch-yp-dioikitikis-anasygkrotisis-kai-expertise-france>.

- 
- Ανοιχτή Σύναψη Συμβάσεων

### 3.3. Γραπτή και προφορική επικοινωνία - Λοιπές ενέργειες

Τα στελέχη του Τμήματος Διαφάνειας και Ανοικτής Διακυβέρνησης, στο πλαίσιο των σχετικών αρμοδιοτήτων, προβαίνουν σε σειρά γραπτών και προφορικών οδηγιών με τους υπόχρεους φορείς για την εφαρμογή του Ν. 4305/2014, επιλύοντας σειρά ερωτημάτων που άπτονται στην εφαρμογή της πολιτικής. Σημειώνεται ωστόσο, ότι, άποψη της Υπηρεσίας είναι ότι, σε μεγάλο βαθμό και για την πρώτη εφαρμογή των διατάξεων το υφιστάμενο θεσμικό πλαίσιο<sup>4</sup>, μέσω της έκδοσης των αριθμ. ΔΗΔ/Φ.40/407/8.1.2015 (ΑΔΑ: ΩΩΡΜΧ-ΜΒΛ)<sup>5</sup> και ΔΗΔ/Φ./19710/16.6.2015 (ΑΔΑ: 7ΧΩΨ465ΦΘΕ-Β2Ι)<sup>6</sup> εγκύκλιων κρίθηκε αρχικά επαρκές για την αποσαφήνιση των βασικών εννοιών και της προβλεπόμενης εκ του Νόμου διαδικασίας.

Ωστόσο, λαμβάνοντας υπόψη τα αποτελέσματα των προηγούμενων εκθέσεων, εκδόθηκε η αριθμ. πρωτ. ΔΗΔ/Φ.40/2369/24.1.2017<sup>7</sup> (ΑΔΑ: 6Γ07465ΧΘΨ-473) σχετική εγκύκλιος με θέμα την «Επίσπευση ενεργειών από τους υπόχρεους φορείς για τη διάθεση και περαιτέρω χρήση των ανοικτών δεδομένων σε εφαρμογή του ν. 4305/2014 (ΦΕΚ 237 Α΄)». Στόχος της εγκυκλίου είναι η ενεργοποίηση φορέων, που, σύμφωνα με τα συμπεράσματα της έκθεσης, επικαιροποιημένα με νεώτερα στοιχεία, έχουν έως σήμερα αδρανήσει ως προς την εφαρμογή της πολιτικής των ανοικτών δεδομένων ή την έχουν εφαρμόσει αποσπασματικά. Επισημαίνονται εκ νέου επιτακτικά οι υποχρεώσεις που απορρέουν από το θεσμικό πλαίσιο και οι συνέπειες οι οποίες απορρέουν από τη μη εφαρμογή τους, παρέχοντας και ορισμένες διευκρινήσεις, σε συνέχεια ερωτημάτων που έχουν περιέλθει στην υπηρεσία μας και στην προσπάθεια της ποιοτικής και ποσοτικής βελτίωσης των προς ανοικτή διάθεση δεδομένων φορέων του δημοσίου μέσω της ιστοσελίδας [www.data.gov.gr](http://www.data.gov.gr), με απώτερο στόχο την μεγιστοποίηση των θετικών επιδράσεων της υιοθέτησης της πολιτικής των ανοικτών δεδομένων στις επιχειρήσεις και στην Κοινωνία των Πολιτών, δηλαδή στη μεγιστοποίηση της χρήσης των ανοικτών δημοσίων δεδομένων με τρόπους πρακτικά ωφέλιμους για τις επιχειρήσεις, την Κοινωνία των Πολιτών αλλά και την ίδια τη Δημόσια Διοίκηση.

Επίσης εκδόθηκε η αριθμ. πρωτ. ΔΗΔ/Φ.40/16125/15.05.2017 σχετική εγκύκλιος με θέμα τις «Ενέργειες για τη βελτίωση της ποιότητας των αναρτηθέντων συνόλων δεδομένων στο κεντρικό αποθετήριο ανοικτών δεδομένων της δημόσιας διοίκησης - [www.data.gov.gr](http://www.data.gov.gr)». Στόχος της εγκυκλίου είναι η βελτίωση της ποιότητας των ήδη αναρτηθέντων συνόλων ως απαραίτητη προϋπόθεση για την περαιτέρω βελτίωση της εφαρμογής της πολιτικής των ανοικτών δεδομένων, την ουσιαστική

---

<sup>4</sup> Βλ. σχετικά <http://www.data.gov.gr/pages/thesmikoplaisio>

<sup>5</sup> Βλ. σχετικά <https://diavgeia.gov.gr/doc/%CE%A9%CE%A9%CE%A1%CE%9C%CE%A7-%CE%9C%CE%92%CE%9B?inline=true>

<sup>6</sup> Βλ. σχετικά <https://diavgeia.gov.gr/doc/7%CE%A7%CE%A9%CE%A8465%CE%A6%CE%98%CE%95-%CE%92%CE%99?inline=true>

<sup>7</sup> Βλ. σχετικά <https://diavgeia.gov.gr/doc/6%CE%9307465%CE%A7%CE%98%CE%A8-473>

---

αξιοποίηση των ωφελειών από την περαιτέρω χρήση και, συνακόλουθα, την περαιτέρω βελτίωση της κατάταξης της Χώρας μας σε ευρωπαϊκούς και διεθνείς δείκτες.

Παράλληλα, τα στελέχη του Τμήματος βρίσκονται σε συνεχή επικοινωνία και κατά το στάδιο της ανάρτησης των συνόλων εγγράφων, πληροφοριών και δεδομένων στο κεντρικό αποθετήριο [www.data.gov.gr](http://www.data.gov.gr) και ειδικότερα αναφορικά με:

- τη χορήγηση κωδικών στους οριζόμενους από τους υπόχρεους φορείς διαχειριστές για την ανάρτηση των συνόλων δεδομένων στο κεντρικό αποθετήριο,
- την επίλυση τυχόν τεχνικών ζητημάτων τα οποία ανακύπτουν από τους διαχειριστές.

Παράλληλα, τα στελέχη του Τμήματος διατηρούν τη συνολική επιμέλεια του ιστοτόπου [www.data.gov.gr](http://www.data.gov.gr) το οποίο εδράζεται σε υπολογιστικές διατάξεις του ΕΚΔΔΑ. Λόγω των αυξανόμενων αναγκών που προκύπτουν με την συνεχιζόμενη διάχυση της πολιτικής των ανοικτών δεδομένων, και ιδίως ως προς την περαιτέρω χρήση τους, αναζητήθηκε μία συνολικότερη αντιμετώπιση του ζητήματος. Για το λόγο αυτό αναμένεται μέσω του εν εξελίξει - ο σχεδιασμός και η υλοποίηση - έργου ΕΣΠΑ «Κεντρικές Υπολογιστικές Υποδομές της ΚτΠ ΑΕ - Κόμβος G-Cloud της ΓΓΠΣ», η λειτουργία της νέας Πλατφόρμας Διαχείρισης, Αναζήτησης και Διάθεσης Ανοικτών Δεδομένων (Open data platform) εντός του έτους 2018.

### **3.4. Διεθνείς σχέσεις και συνεργασίες**

Κατά την άσκηση της πολιτικής της ανοικτής διάθεσης, το Υπουργείο Διοικητικής Ανασυγκρότησης έχει αναπτύξει συνεργασίες με μία σειρά διεθνών φορέων και πρωτοβουλιών που δραστηριοποιούνται στην πολιτική των ανοικτών δεδομένων σε διεθνές επίπεδο, προωθώντας τη διακυβερνητική συνεργασία στο πεδίο αυτό, οι οποίες παρουσιάστηκαν αναλυτικά και στις προηγούμενες σχετικές εκθέσεις.

Ειδικότερα, μεταξύ άλλων, οι σημαντικότεροι φορείς, πρωτοβουλίες και λοιπές ειδικότερες δράσεις σε διεθνές επίπεδο είναι:

#### **3.4.1. Πρωτοβουλία για την Ανοικτή Διακυβέρνηση (Open Government Partnership Initiative):**

Στο πλαίσιο της υλοποίησης της εθνικής στρατηγικής για την Ανοικτή Δημόσια Διοίκηση και Διακυβέρνηση, η χώρα συμμετέχει ενεργά στην παγκόσμια πρωτοβουλία για την Ανοικτή Διακυβέρνηση Open Government Partnership<sup>8</sup>. Στον πυρήνα των ενεργειών οι οποίες απορρέουν από την συμμετοχή σε αυτήν την πρωτοβουλία, εδράζεται η κατάρτιση και η υλοποίηση του εθνικού Σχεδίου Δράσης για την ανοικτή διακυβέρνηση, ένα κείμενο το οποίο περιέχει ένα σύνολο δράσεων

---

<sup>8</sup> <http://www.opengovpartnership.org/country/greece>

---

για την προώθηση της ανοικτής διακυβέρνησης, για την επίτευξη των οποίων απαιτείται η συνεργασία όλων των εμπλεκόμενων φορέων.

Το Τμήμα Διαφάνειας και Ανοικτής Διακυβέρνησης συμμετείχε ενεργά στην υλοποίηση των δεσμεύσεων του δεύτερου Εθνικού Σχεδίου Δράσης (διετία 07/2014 – 06/2016), καθώς μέσω των αρμοδιοτήτων του συνέβαλε στην ενσωμάτωση της ευρωπαϊκής οδηγίας για την επαναχρησιμοποίηση της πληροφορίας του δημόσιου τομέα, καθώς, μεταξύ άλλων, και ειδικότερες ενέργειες για την προώθηση πιθανών κανονιστικών παρεμβάσεων για την εφαρμογή του Νόμου 4305/2014.

Στην παρούσα φάση, βρίσκεται σε εξέλιξη η εφαρμογή του τρίτου Εθνικού Σχεδίου Δράσης για την Ανοικτή Διακυβέρνηση για την περίοδο 2016-2018<sup>9</sup>. Στο πλαίσιο αυτό, το Τμήμα συμμετείχε στην έκθεση αυτό-αξιολόγησης τον Νοέμβριο του έτους 2017, σχολιάζοντας την πρόοδο επί θεμάτων σχετικά με τα ανοικτά δεδομένα<sup>10</sup>.

#### **3.4.2. Βαρόμετρο για τα Ανοικτά Δεδομένα (Open Data Barometer):**

Το Βαρόμετρο για τα Ανοικτά Δεδομένα<sup>11</sup>, μια πρωτοβουλία του World Wide Web Foundation, αποσκοπεί να διερευνήσει τις πρωτοβουλίες ανοικτών δεδομένων οι οποίες έχουν αναληφθεί ανά τον κόσμο. Στο πλαίσιο διενέργειας σχετικής έρευνας σε περισσότερες από 100 χώρες, προβαίνει στην ανάλυση των παγκόσμιων τάσεων, παρέχοντας συγκριτικά στοιχεία σε επίπεδο χωρών και περιφερειών, μέσω ειδικής μεθοδολογίας συγκέντρωσης, ανάλυσης και αξιολόγησης δεδομένων, με στόχο τον εντοπισμό των πολλαπλών διαστάσεων της πολιτικής των ανοικτών δεδομένων (θεσμικό πλαίσιο, εφαρμογή, αποτίμηση).

Εντός του 2017, δημοσιεύτηκε η 4η έκδοση του Βαρόμετρου<sup>12</sup>. Καλύπτοντας 115 χώρες το Βαρόμετρο ταξινομεί τα κράτη, προβαίνοντας, με τη χρήση υπό-δεικτών σε αξιολόγηση τριών (3) διαστάσεων για το έτος 2016:

1. του βαθμού ετοιμότητας για την ανάληψη πρωτοβουλιών για τα ανοικτά δεδομένα (Readiness)
2. της εφαρμογής της πολιτικής για τα ανοικτά δεδομένα σε πρακτικό επίπεδο (Implementation)
3. της αποτύπωσης των επιδράσεων της υιοθέτησης της πολιτικής των ανοικτών δεδομένων στις επιχειρήσεις και στους στην Κοινωνία των Πολιτών (impact)

Βάσει της ακολουθούμενης μεθοδολογίας, η Ελλάδα κατατάχθηκε στην 36η θέση. Ειδικότερα, η βαθμολόγηση της χώρας στην 4<sup>η</sup> έκδοση, ανά διάσταση και συγκριτικά με την προηγούμενη έκδοση της έρευνας αποτυπώνεται ως ακολούθως:

---

<sup>9</sup> [http://www.opengovpartnership.org/sites/default/files/GREEK\\_NAP3-OGP-GR.pdf](http://www.opengovpartnership.org/sites/default/files/GREEK_NAP3-OGP-GR.pdf)

<sup>10</sup> <https://www.opengovpartnership.org/documents/greece-mid-term-self-assessment-report-2016-2018>

<sup>11</sup> <http://www.opendatabarometer.org/>

<sup>12</sup> Προσβάσιμη στην ηλεκτρονική διεύθυνση <https://webfoundation.org/research/open-data-barometer-fourth-edition/>

Πίνακας: Κατάταξη Ελλάδας στο Open Data Barometer

	Περίοδος Έρευνας	Ετοιμότητα	Εφαρμογή	Επίδραση	Συνολική βαθμολογία	Κατάταξη
<b>ODB (4<sup>rd</sup> edition)</b>	<b>2016</b>	<b>59/100</b>	<b>38/100</b>	<b>20/100</b>	<b>39/100</b>	<b>36<sup>η</sup> σε σύνολο 115 χωρών</b>

Πηγή και αναλυτικά στοιχεία προσβάσιμα στις διευθύνσεις: [https://opendatabarometer.org/4thedition/detail-country/?\\_year=2016&indicator=ODB&detail=GRC](https://opendatabarometer.org/4thedition/detail-country/?_year=2016&indicator=ODB&detail=GRC) και [https://opendatabarometer.org/?\\_year=2016&indicator=ODB](https://opendatabarometer.org/?_year=2016&indicator=ODB)

Αξιοσημείωτη στην 4η έκδοση του Βαρόμετρου είναι η θέση της χώρας μας στην κατηγορία 3.2 «Τα δεδομένα που χρειάζονται οι πολίτες» («The data people need»), υποκατηγορία «Δεδομένα Κυβερνητικής Λογοδοσίας-Δαπάνες» (Data for Government Accountability - Spending) όπου μεταξύ άλλων, μαζί με τον Καναδά και το Ηνωμένο Βασίλειο, βρίσκεται στις 4 – αποκλειστικά - κυβερνήσεις όπου τα σχετικά δεδομένα παρέχονται ως «πραγματικά ανοικτά δεδομένα» («Governments publishing these datasets as truly open data») με βαθμολογία ποιότητας δεδομένων 90/100<sup>13</sup>.

### 3.4.3. Ευρωπαϊκή Επιτροπή - Δείκτης Ψηφιακής Οικονομίας και Κοινωνίας (Digital Economy and Society Index - DESI) για το έτος 2017

Σε συνέχεια των προγενέστερων ετήσιων εκθέσεων, υπενθυμίζεται ότι ο Δείκτης Ψηφιακής Οικονομίας και Κοινωνίας καταρτίζεται από την Ευρωπαϊκή Επιτροπή, ακολουθώντας μεθοδολογία στάθμισης επιμέρους κριτηρίων, αξιολογεί τις εθνικές επιδόσεις των χωρών με βάση έξι βασικές διαστάσεις: τη συνδεσιμότητα, το ανθρώπινο κεφάλαιο, τη χρήση του διαδικτύου, την ενσωμάτωση της ψηφιακής τεχνολογίας, τις ψηφιακές δημόσιες υπηρεσίες και την έρευνα και ανάπτυξη (R&D). Στόχος του εργαλείου αυτού είναι η συνοπτική αποτύπωση, ανά χώρα, της συνδεσιμότητας, των δεξιοτήτων στη χρήση του διαδικτύου, των διαδικτυακών δραστηριοτήτων, καθώς και του βαθμού ανάπτυξης ορισμένων βασικών ψηφιακών τεχνολογιών και ψηφιακών δημοσίων υπηρεσιών.

Στην τελευταία ανάλυση που εκδόθηκε το έτος 2017, ως προς την πολιτική των ανοικτών δεδομένων, στον πυλώνα «Ψηφιακές Δημόσιες Υπηρεσίες», σύμφωνα με τον υπό-δείκτη για τα ανοικτά δεδομένα («5a4 Open Data»), η Χώρα μας βαθμολογείται με 73% σημειώνοντας σημαντική αύξηση συγκριτικά με το προηγούμενο έτος όπου είχε βαθμολογηθεί με 63% και ξεπερνώντας πλέον αρκετά τον αντίστοιχο μέσο όρο στην Ευρωπαϊκή Ένωση που ανέρχεται σε 59%<sup>14</sup>. Ως εκ τούτου, κατατάσσεται στην δέκατη (10η) θέση στο σύνολο των 28 κρατών μελών της ΕΕ. Ειδικότερα, η θετική

<sup>13</sup> Σχετικό τεκμηριωτικό υλικό στην ηλεκτρονική διεύθυνση [https://opendatabarometer.org/4thedition/report/#data\\_people\\_need](https://opendatabarometer.org/4thedition/report/#data_people_need)

<sup>14</sup> Σχετικό τεκμηριωτικό υλικό στην ηλεκτρονική διεύθυνση [http://ec.europa.eu/newsroom/document.cfm?doc\\_id=44308](http://ec.europa.eu/newsroom/document.cfm?doc_id=44308)

---

αυτή βαθμολόγηση οφείλεται σε μια σειρά ενεργειών που έχει αναλάβει η Χώρα στο πλαίσιο της συνεπούς και συνεκτικής πολιτικής που ακολουθεί το Υπουργείο στον συντονιστικό του ρόλο στο πεδίο των ανοικτών δεδομένων. Σημειώνεται ότι, λόγω αλλαγής στις πηγές του Δείκτη, οι κατατάξεις όλων των χωρών επαναυπολογίστηκαν και ως εκ τούτου δεν είναι δυνατή η σύγκριση με προηγούμενα έτη.

#### **3.4.4. Οργανισμός Οικονομικής Συνεργασίας & Ανάπτυξης (ΟΟΣΑ)**

Στο πλαίσιο της συμμετοχής της Χώρας στον Οργανισμό Οικονομικής Συνεργασίας & Ανάπτυξης (ΟΟΣΑ), παρέχεται κάθε στοιχείο το οποίο ζητείται και διενεργείται κάθε ενέργεια για την προώθηση της συνεργασίας.

Μεταξύ αυτών, το Τμήμα Διαφάνειας και Ανοικτής Διακυβέρνησης συμμετείχε εκ νέου εντός του 2017 σε έρευνα του ΟΟΣΑ αναφορικά με την πολιτική της ανοικτής διακυβέρνησης, ιδίως σχετικά με ζητήματα συντονισμού της ασκούμενης πολιτικής. Τα αποτελέσματα της έρευνας αυτής παρέχουν, μεταξύ άλλων, πολύτιμες πληροφορίες για τη διαμόρφωση της ατζέντας του ΟΟΣΑ για την ανοικτή διακυβέρνηση και συμβάλουν στη μελλοντική έκδοση της κορυφαίας μελέτης του ΟΟΣΑ “At a Glance”, καθώς και στη στρατηγική του ΟΟΣΑ στην Ευρώπη, στη Μέση Ανατολή και στην Βόρεια Αφρική, στη Νοτιοανατολική Ασία και στη Λατινική Αμερική.

Στην ανωτέρω μελέτη για το 2017<sup>15</sup>, η Ελλάδα στα ανοικτά δεδομένα (OURdata: Open, Useful, Reuseful Government Data 2017) βαθμολογείται με 0,54, με τον μέσο όρο των χωρών του ΟΟΣΑ να βρίσκεται στο 0,55. Ειδικότερο ενδιαφέρον παρουσιάζουν τα παρακάτω<sup>16</sup>:

- στην υποκατηγορία «Διαθεσιμότητα δεδομένων» (data availability) η χώρα μας βαθμολογείται ανώτερα από τον μέσο όρο των χωρών του ΟΟΣΑ (0,18) με 0,20.
- στην υποκατηγορία «Κυβερνητικά προγράμματα ενημέρωσης για τα ανοικτά δεδομένα» (data literacy programmes in Government) η χώρα μας βαθμολογείται με 0,25, αρκετά πιο πάνω από τον μέσο όρο των χωρών του ΟΟΣΑ (0,18).

#### **3.4.5. “Share-PSI 2.0”**

Το Ευρωπαϊκό Έργο Share PSI 2,0 του Προγράμματος ICT-PSP της Ευρωπαϊκής Κοινότητας, για τη διαχείριση και διάθεση των πληροφοριών του δημοσίου στο οποίο συμμετέχει το Υπουργείο Διοικητικής Ανασυγκρότησης έχει ως βασικό αντικείμενο την ανταλλαγή τεχνογνωσίας σχετικά με τις πολιτικές και τα πρότυπα για την ανοικτή διάθεση της δημόσιας πληροφορίας με βάση την

---

<sup>15</sup> Σχετικό τεκμηριωτικό υλικό στην ηλεκτρονική διεύθυνση <http://www.oecd.org/gov/gov-at-a-glance-2017-greece.pdf>

<sup>16</sup> Σχετικό τεκμηριωτικό υλικό στην ηλεκτρονική διεύθυνση [http://www.oecd-ilibrary.org/governance/government-at-a-glance-2017/open-government-data\\_gov\\_glance-2017-68-en;jsessionid=27pslgbs6e1e0.x-oecd-live-03](http://www.oecd-ilibrary.org/governance/government-at-a-glance-2017/open-government-data_gov_glance-2017-68-en;jsessionid=27pslgbs6e1e0.x-oecd-live-03)

---

αναθεωρημένη Οδηγία της ΕΕ για περαιτέρω χρήση της Δημόσιας πληροφορίας. Στο πλαίσιο της συμμετοχής του Υπουργείου στο έργο, αρμόδια στελέχη οργάνωσαν ειδικό εργαστήριο στο οποίο παρουσιάστηκε η πολιτική της χώρας μας σε σχέση με τα ανοιχτά δεδομένα.

Το εν λόγω έργο ολοκληρώθηκε το Δεκέμβριο του 2016, αναδεικνύοντας καλές πρακτικές της ανοικτής διάθεσης δεδομένων του δημοσίου χτίζοντας ένα οικοσύστημα που θα μειώνει τους φραγμούς εισόδου για να αναπτυχθεί επιχειρηματικότητα βασιζόμενη στην ανοικτή διάθεση της δημόσιας πληροφορίας καθιερώνοντας μια διαρκή ροή δεδομένων.<sup>17</sup>

### 3.4.6. European Data Portal

Η Ευρωπαϊκή Πύλη Δεδομένων (European Data Portal – EDP) αναπτύσσεται από την Ευρωπαϊκή Επιτροπή<sup>18</sup>. Στην Ευρωπαϊκή Πύλη Δεδομένων συλλέγονται τα μεταδεδομένα των πληροφοριών του δημοσίου τομέα που είναι διαθέσιμα σε πύλες δημοσίων δεδομένων στην επικράτεια των ευρωπαϊκών χωρών. Συμπεριλαμβάνονται πληροφορίες σχετικά με την παροχή δεδομένων και τα πλεονεκτήματα περαιτέρω χρήσης τους.

Στο πλαίσιο της συμμετοχής της χώρας στη σχετική πλατφόρμα, ζητήθηκε η συμπλήρωση ερωτηματολογίου, με το οποίο επιχειρείται η αποτύπωση των εξελίξεων σε ευρωπαϊκό επίπεδο σχετικά με τις πολιτικές ανοικτής διάθεσης της δημόσιας πληροφορίας και της περαιτέρω χρήσης αυτής. Τα αποτελέσματα αυτής της έρευνας<sup>19</sup> που εκδόθηκε την 4<sup>η</sup> Αυγούστου 2017, λαμβάνοντας υπόψη πέρα των ανωτέρω, περαιτέρω σχετικούς δείκτες συμπεριλαμβανομένου και του Δείκτη Open Data Index (ODI) του Παγκόσμιου Οργανισμού Open Knowledge International (γνωστό ως OKFN) που μας κατατάσσει στην 35<sup>η</sup> θέση μεταξύ 94 χωρών, μας κατατάσσουν στην ομάδα των Fast Trackers<sup>20</sup> ως προς την ετοιμότητα για ανοιχτά δεδομένα και την ωριμότητα της Εθνικής Πύλης Ανοικτών Δεδομένων [www.data.gov.gr](http://www.data.gov.gr).

Επίσης αξίζει να σημειωθεί ότι ως προς την επίπτωση που έχουν τα ανοιχτά δεδομένα και η Εθνική Πύλη Ανοικτών Δεδομένων στην πολιτική, την κοινωνία και την οικονομία της Χώρας, αυτά βαθμολογούνται με 100%, 75% και 58% αντίστοιχα. Τέλος καταγράφεται αυξημένη χρήση των ανοικτών δεδομένων σε σχέση με το προηγούμενο έτος κυρίως λόγω αύξησης των διαθέσιμων συνόλων δεδομένων και της αύξησης των μηνιαίων χρηστών της Εθνικής Πύλης Ανοικτών Δεδομένων.

---

<sup>17</sup> Πρβλ. σχετικά <https://www.w3.org/2013/share-psi/bp/> και <https://www.w3.org/2013/share-psi/lg/Greece/>

<sup>18</sup> Υποστηρίζεται από μία κοινοπραξία της οποίας ηγείται η Cargemini και μετέχουν: INTRASOFT International, Fraunhofer FOKUS, conterra, Sogeti, Open Data Institute (Ιδρυμα Ανοικτών Δεδομένων), Time.Lex και το Πανεπιστήμιο του Σαουθάμπτον πρβλ σχετικά και <https://www.europeandataportal.eu/el/what-we-do>

<sup>19</sup> [https://www.europeandataportal.eu/sites/default/files/country-factsheet\\_greece\\_2017.pdf](https://www.europeandataportal.eu/sites/default/files/country-factsheet_greece_2017.pdf)

<sup>20</sup> Οι τέσσερις κατηγορίες είναι, με αύξουσα βαθμολόγηση: Beginners, Followers, Fast Trackers και Trend Setters.



---

### 3.4.7. Μνημόνιο Κατανόησης με την Δημοκρατία της Κορέας

Στις 23 Οκτωβρίου 2017, στα πλαίσια διμερών σχέσεων της χώρας μας με την Δημοκρατία της Κορέας και μετά από διαβουλεύσεις<sup>21</sup>, υπογράφηκε Μνημόνιο Κατανόησης μεταξύ του Υπουργείου μας και του Υπουργείου Εσωτερικών και Ασφάλειας της Δημοκρατίας της Κορέας σχετικά με τη συνεργασία στον τομέα της ηλεκτρονικής διακυβέρνησης και ειδικότερα σε ζητήματα που αφορούν στα ανοικτά δεδομένα.

Το Μνημόνιο Κατανόησης, μεταξύ άλλων, περιλαμβάνει την συνεργασία και ανταλλαγή τεχνογνωσίας σε ζητήματα που αφορούν στην ανοικτή διακυβέρνηση, τα ανοικτά δεδομένα και την παροχή υπηρεσιών προστιθέμενης αξίας προς τους πολίτες, βάσει αυτών. Αξίζει να σημειωθεί ότι στο αντίστοιχο δείκτη ανοικτών δεδομένων «OURdata: Open, Useful, Reuseful Government Data 2017» της κορυφαίας μελέτης του ΟΟΣΑ “At a Glance”, που αναφέρεται και στην ενότητα 3.4.4, η Δημοκρατία της Κορέας βρίσκεται στην 1η θέση παγκοσμίως.

Ήδη το Υπουργείο μας βρίσκεται στη διαδικασία κατάρτισης των απαραίτητων Σημειωμάτων προκειμένου να προωθήσει τη σχετική διαδικασία για τη νομοθετική κύρωσή του.

### 3.4.8. Απόφαση αρμοδίων Ευρωπαϊών Υπουργών για την ηλεκτρονική διακυβέρνηση: «Διακήρυξη του Ταλλίν»

Στις 06 Οκτωβρίου 2017, στα πλαίσια συμμετοχής της χώρας μας στη συνδιαμόρφωση του Σχεδίου Δράσης για την ηλεκτρονική διακυβέρνηση της Ευρωπαϊκής Ένωσης και μετά από συνεχείς διαβουλεύσεις, υπογράφηκε μεταξύ των αρμοδίων Υπουργών των κρατών μελών της ΕΕ, με εκπρόσωπο της χώρας μας την Υπουργό Ανασυγκρότησης, η «Διακήρυξη του Ταλλίν» («The Tallinn Declaration»)<sup>22</sup>.

Η Διακήρυξη του Ταλλίν αφορά σε ζητήματα προώθησης της ηλεκτρονικής διακυβέρνησης στα κράτη μέλη της Ευρωπαϊκής Ένωσης και περιλαμβάνει διακριτή ενότητα για πολιτικές και δράσεις που αφορούν στα ανοικτά δεδομένα (ενότητα 4: «Ανοικτότητα και Διαφάνεια» (Openness and Transparency)), όπου ρητά τα υπογράφοντα κράτη μέλη δεσμεύονται για την αύξηση και την

---

<sup>21</sup> Για την ανακοίνωση του Υπουργείου: <http://www.minadmin.gov.gr/?p=21915>.

<sup>22</sup> Για περισσότερες πληροφορίες: <https://ec.europa.eu/digital-single-market/en/news/ministerial-declaration-egovernment-tallinn-declaration> καθώς και για το ακριβές κείμενο που υπογράφηκε, με τις φυσικές υπογραφές των εκπροσώπων των κρατών μελών της ΕΕ: [http://ec.europa.eu/newsroom/document.cfm?doc\\_id=47559](http://ec.europa.eu/newsroom/document.cfm?doc_id=47559). Για την ανακοίνωση του Υπουργείου: <http://www.ydmed.gov.gr/?p=25075>.

---

βελτίωση της ποιότητας των ανοικτών κυβερνητικών δεδομένων που έχουν προστιθέμενη αξία για την οικονομία και τη κοινωνία, υιοθετώντας την αρχή της εκ των προτέρων ανοικτής διάθεσης και περαιτέρω χρήσης των εγγράφων, πληροφοριών (open by default principle) και υποστηρίζοντας περισσότερο αυτόματες τεχνολογικές λύσεις για την διευκόλυνση των χρηστών ανοικτών δεδομένων.

#### **3.4.9. Expertise France**

Η Expertise France είναι ο γαλλικός οργανισμός διεθνούς τεχνικής συνεργασίας. Ο οργανισμός συνεργάζεται με την ελληνική κυβέρνηση από το 2013, και παρέχει συμβουλευτικές υπηρεσίες και τεχνική βοήθεια για την μεταρρύθμιση της δημόσιας διοίκησης, στο πλαίσιο του προγράμματος βοήθειας προς στην Ελλάδα που έθεσε η Ευρωπαϊκή Ένωση και η υπηρεσία στήριξης διαρθρωτικών μεταρρυθμίσεων.

Ο συγκεκριμένος τομέας είναι μια από τις ειδικότητες της "Expertise France", που δημιούργησε ο πόλος Μεταρρύθμιση του Κράτους και Αποκέντρωση. Ο πόλος αυτός είναι αρμόδιος για τους τομείς της μεταρρύθμισης του Κράτους και της αποκέντρωσης, περιλαμβάνοντας τον εκσυγχρονισμό της δημόσιας διοίκησης και την ενίσχυση των δυνατοτήτων του ανθρώπινου δυναμικού.

Το Υπουργείο μας από τον Ιανουάριο 2017<sup>23</sup> συνεργάζεται στενά και ήδη έχει υλοποιήσει μελέτες που αφορούν στα ανοικτά δεδομένα καθώς και μεθοδολογία μέτρησης της οικονομικής και κοινωνικής επίδρασης τους στη χώρα μας. Στις 20 Δεκεμβρίου 2017 υπογράφηκε, παρουσία της Υπουργού Διοικητικής Ανασυγκρότησης, το 3ο διετές Συμβόλαιο Συνεργασίας, μεταξύ άλλων με σειρά δράσεων για τα ανοικτά δεδομένα οι οποίες τη στιγμή σύνταξης της παρούσας βρίσκονται υπό σχεδιασμό και υλοποίηση για τα έτη 2018-2019.

---

<sup>23</sup> Για την ανακοίνωση του Υπουργείου: <http://www.ydmed.gov.gr/?p=26475>.

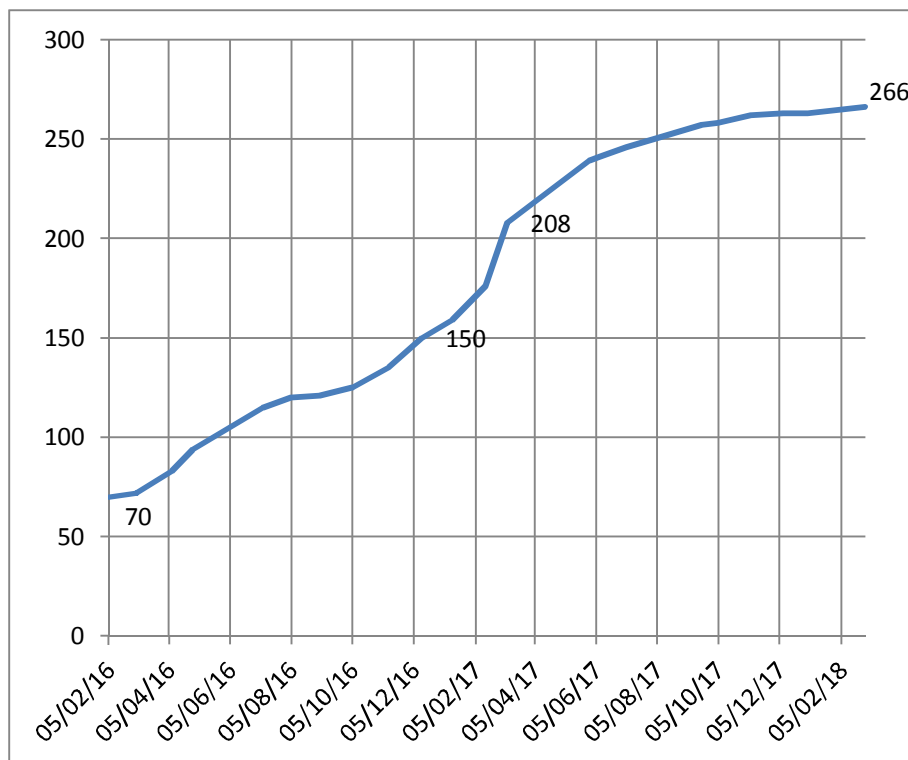
#### 4. Αποτίμηση εφαρμογής πολιτικής ανοικτών δεδομένων Ποσοτική αποτίμηση αποτελεσμάτων της εφαρμογής του Ν.4305/2014

##### 4.1.1. Συνολική παρουσίαση

Στην παρούσα ενότητα θα παρουσιαστούν στοιχεία που αφορούν στην υλοποίηση του Ν. 4305/2014, όπως αυτή παρουσιάζεται κυρίως μέσα από το portal για τα ανοικτά δεδομένα [www.data.gov.gr](http://www.data.gov.gr) την περίοδο αναφοράς 01/01/2017 – 28/02/2018 ενώ σε ορισμένες περιπτώσεις θα επιχειρηθεί σύγκριση με δεδομένα της προηγούμενης ετήσιας έκθεσης (2017). Τα στοιχεία αφορούν στην ανταπόκριση των φορέων και στη διάθεση των ανοικτών δεδομένων τους μέσα από το portal και στην απήχηση και αξιοποίηση αυτών από το ευρύ κοινό.

Ακολούθως παρουσιάζεται διαγραμματικά και ποσοτικά η αριθμητική εξέλιξη των συνδεδεμένων φορέων και των αναρτήσεών τους, στο κεντρικό αποθετήριο [www.data.gov.gr](http://www.data.gov.gr) κατά την περίοδο αναφοράς. Στις 28/02/2018, οι εγγεγραμμένοι στο portal φορείς είναι 265<sup>24</sup> (σε σχέση με 159 της προηγούμενης Έκθεσης) και τα συνολικά αναρτημένα σύνολα ανοικτών δεδομένων (datasets) είναι 6.509 (σε σχέση με 3.622 της προηγούμενης Έκθεσης).

Γράφημα: Εξέλιξη ένταξης φορέων στο [www.data.gov.gr](http://www.data.gov.gr)



Πηγή: [www.data.gov.gr](http://www.data.gov.gr) (περίοδος αναφοράς: 05/02/2016 – 28/02/2018)

<sup>24</sup> Οι φορείς με παρουσία στην Κεντρική Πύλη εμφανίζονται 266. Στην πραγματικότητα ο αριθμός τους είναι 265 λόγω της επιπλέον παρουσίας της Γενικής Γραμματείας Αθλητισμού του Υπουργείου Πολιτισμού και Αθλητισμού ως αυτόνομου φορέα. Επειδή η προαναφερθείσα Γενική Γραμματεία αποτελεί μέρος του Υπουργείου αφενός ως φορέας λογίζεται υπό το Υπουργείο (και όχι ως αυτόνομος φορέας) και αφετέρου τα παρεχόμενα από εκείνον σύνολα δεδομένων έχουν προστεθεί σε εκείνα του Υπουργείου Πολιτισμού και Αθλητισμού.

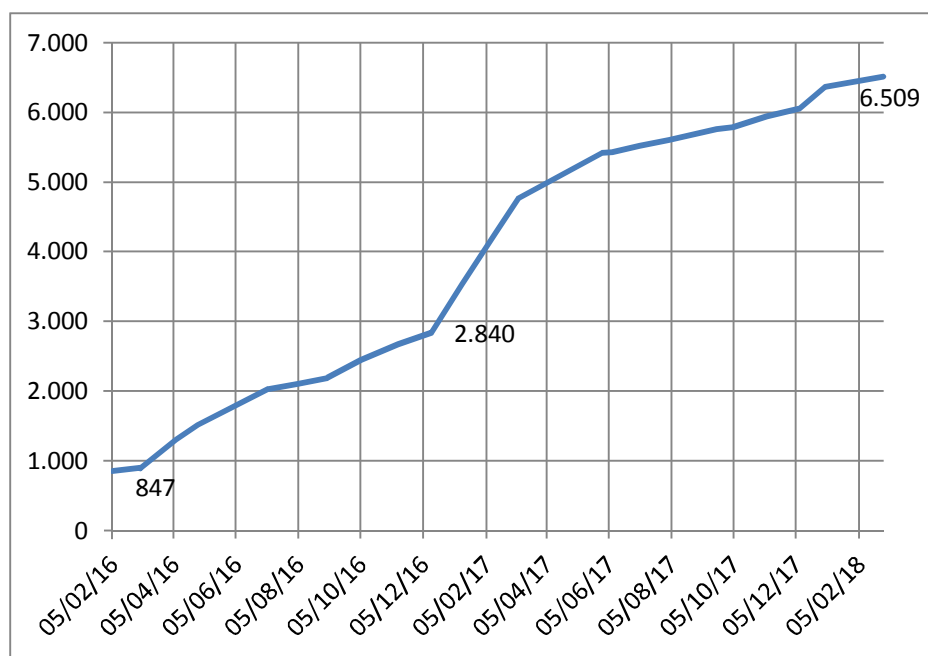
Πίνακας: Ποσοστιαία αύξηση φορέων ανά κατηγορία

ΣΥΓΚΡΙΣΗ (ΑΥΞΗΣΗ) 2016-2017	ΦΟΡΕΙΣ DATA.GOV
ΥΠΟΥΡΓΕΙΑ	18%
ΑΠΟΚΕΝΤΡΩΜΕΝΕΣ ΔΙΟΙΚΗΣΕΙΣ	17%
ΠΕΡΙΦΕΡΕΙΕΣ	9%
ΔΗΜΟΙ	84%
ΛΟΙΠΟΙ ΦΟΡΕΙΣ	74%
<b>ΣΥΝΟΛΟ</b>	<b>67%</b>

Πηγή: [www.data.gov.gr](http://www.data.gov.gr) (περίοδος αναφοράς: 05/02/2016 – 28/02/2018)

Σημειώνεται ότι, όπως αποτυπώνεται και στο διάγραμμα, κατά την περίοδο αναφοράς οι φορείς οι οποίοι εγγράφηκαν στο κεντρικό αποθετήριο σχεδόν διπλασιάστηκαν.

Γράφημα: Εξέλιξη ανάρτησης συνόλων ανοικτών δεδομένων στο [www.data.gov.gr](http://www.data.gov.gr)



Πηγή: [www.data.gov.gr](http://www.data.gov.gr) (περίοδος αναφοράς: 05/02/2016 – 28/02/2018)

Πίνακας: Ποσοστιαία αύξηση συνόλων δεδομένων (datasets) ανά κατηγορία

ΣΥΓΚΡΙΣΗ (ΑΥΞΗΣΗ) 2016-2017	DATASETS
ΥΠΟΥΡΓΕΙΑ	48%
ΑΠΟΚΕΝΤΡΩΜΕΝΕΣ ΔΙΟΙΚΗΣΕΙΣ	76%
ΠΕΡΙΦΕΡΕΙΕΣ	92%
ΔΗΜΟΙ	95%
ΛΟΙΠΟΙ ΦΟΡΕΙΣ	74%
<b>ΣΥΝΟΛΟ</b>	<b>80%</b>

Πηγή: [www.data.gov.gr](http://www.data.gov.gr) (περίοδος αναφοράς: 05/02/2016 – 28/02/2018)

Όπως αποτυπώνεται στα προηγούμενα γραφήματα και πίνακες, κατά την περίοδο αναφοράς σημειώθηκε ραγδαία αύξηση των αναρτηθέντων συνόλων εγγράφων πληροφοριών και δεδομένων. Σε κάθε περίπτωση, τα αναρτηθέντα σήμερα σύνολα είναι δυο (2) φορές περισσότερα συγκριτικά με την 20<sup>η</sup>.1.2017.

Ειδικά σε ότι αφορά στα Υπουργεία, διευκρινίζονται τα ακόλουθα:

- τόσο στο [www.data.gov.gr](http://www.data.gov.gr), όσο και σε όλα τα διαγράμματα που ακολουθούν, και λόγω της αλλαγής της δομής τους διαχρονικά, παρακολουθούνται και εμφανίζονται ως τομείς πολιτικής. Δηλαδή ενώ τα Υπουργεία είναι 18, οι τομείς πολιτικής είναι 21, όπως αυτοί παρουσιάζονται στον ακόλουθο πίνακα. Δεδομένου ότι κάθε τομέας ήταν κάποτε διακριτό υπουργείο και έχει εκδώσει ή θα εκδώσει πιθανά διακριτή απόφαση διάθεσης δεδομένων, παρακολουθείται για τις ανάγκες των ανοικτών δεδομένων διακριτά, δηλαδή για το 100% του συνόλου των 18 Υπουργείων, απαιτείται το 100% των αποφάσεων διάθεσης και των αναρτήσεων ανοικτών δεδομένων και των 21 τομέων πολιτικής. Με αυτό το σκεπτικό αποτυπώνονται τα στοιχεία και τα ποσοστά στα διαγράμματα που ακολουθούν.

*Πίνακας: Υπουργεία – Τομείς Πολιτικής και Ανοικτά Δεδομένα*

ΥΠΟΥΡΓΕΙΟ	ΤΟΜΕΑΣ	ΕΚΔΟΣΗ ΑΠΟΦΑΣΗΣ	ΑΡΙΘΜΟΣ DATASETS ΠΡΟΣ ΑΝΑΡΤΗΣΗ ΒΑΣΕΙ ΑΠΟΦΑΣΗΣ	ΑΝΑΡΤΗΘΕΝΤΑ DATASETS
1. ΥΠΟΥΡΓΕΙΟ ΕΣΩΤΕΡΙΚΩΝ	1. ΤΟΜΕΑΣ ΜΑΚΕΔΟΝΙΑΣ - ΘΡΑΚΗΣ	ΝΑΙ	1	1
	2. ΤΟΜΕΑΣ ΕΣΩΤΕΡΙΚΩΝ	ΟΧΙ	-	9
	3. ΤΟΜΕΑΣ ΔΗΜΟΣΙΑΣ ΤΑΞΗΣ ΚΑΙ ΠΡΟΣΤΑΣΙΑΣ ΤΟΥ ΠΟΛΙΤΗ	ΝΑΙ	56	60
2. ΥΠΟΥΡΓΕΙΟ ΟΙΚΟΝΟΜΙΑΣ ΚΑΙ ΑΝΑΠΤΥΞΗΣ	4. ΟΙΚΟΝΟΜΙΚΑ ΚΑΙ ΑΝΑΠΤΥΞΗ	ΝΑΙ	20	24
3. ΥΠΟΥΡΓΕΙΟ ΨΗΦΙΑΚΗΣ ΠΟΛΙΤΙΚΗΣ, ΤΗΛΕΠΙΚΟΙΝΩΝΙΩΝ ΚΑΙ ΕΝΗΜΕΡΩΣΗΣ	5. ΨΗΦΙΑΚΗ ΠΟΛΙΤΙΚΗ, ΤΗΛΕΠΙΚΟΙΝΩΝΙΕΣ & ΕΝΗΜΕΡΩΣΗ	ΟΧΙ	-	-
4. ΥΠΟΥΡΓΕΙΟ ΕΘΝΙΚΗΣ ΑΜΥΝΑΣ	6. ΕΘΝΙΚΗ ΑΜΥΝΑ	ΟΧΙ	-	-
5. ΥΠΟΥΡΓΕΙΟ ΠΑΙΔΕΙΑΣ, ΕΡΕΥΝΑΣ ΚΑΙ ΘΡΗΣΚΕΥΜΑΤΩΝ	7. ΠΑΙΔΕΙΑ	ΝΑΙ	83	81
6. ΥΠΟΥΡΓΕΙΟ ΕΡΓΑΣΙΑΣ, ΚΟΙΝΩΝΙΚΗΣ ΑΣΦΑΛΙΣΗΣ ΚΑΙ ΚΟΙΝΩΝΙΚΗΣ ΑΛΛΗΛΕΓΓΥΗΣ	8. ΕΡΓΑΣΙΑ	ΝΑΙ	70	37
7. ΥΠΟΥΡΓΕΙΟ ΕΞΩΤΕΡΙΚΩΝ	9. ΕΞΩΤΕΡΙΚΗ ΠΟΛΙΤΙΚΗ	ΟΧΙ	-	-

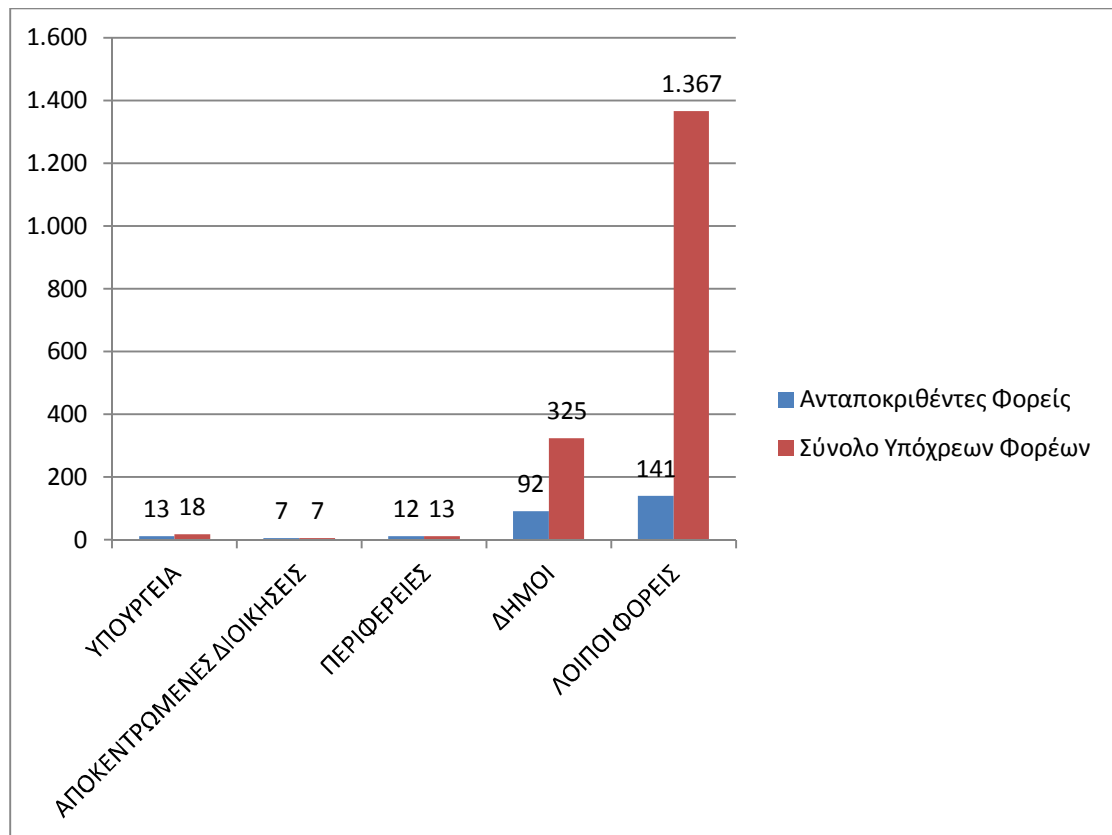
8. ΥΠΟΥΡΓΕΙΟ ΔΙΚΑΙΟΣΥΝΗΣ, ΔΙΑΦΑΝΕΙΑΣ ΚΑΙ ΑΝΘΡΩΠΙΝΩΝ ΔΙΚΑΙΩΜΑΤΩΝ	10. ΔΙΚΑΙΟΣΥΝΗ	ΝΑΙ	30	22
9. ΥΠΟΥΡΓΕΙΟ ΟΙΚΟΝΟΜΙΚΩΝ*	11. ΟΙΚΟΝΟΜΙΚΗ ΠΟΛΙΤΙΚΗ	ΝΑΙ	9	2
10. ΥΠΟΥΡΓΕΙΟ ΥΓΕΙΑΣ	12. ΥΓΕΙΑ	ΝΑΙ	101	27
11. ΥΠΟΥΡΓΕΙΟ ΔΙΟΙΚΗΤΙΚΗΣ ΑΝΑΣΥΓΚΡΟΤΗΣΗΣ	13. ΔΙΟΙΚΗΤΙΚΗ ΑΝΑΣΥΓΚΡΟΤΗΣΗ	ΝΑΙ	71	29
12. ΥΠΟΥΡΓΕΙΟ ΠΟΛΙΤΙΣΜΟΥ ΚΑΙ ΑΘΛΗΤΙΣΜΟΥ	14. ΤΟΜΕΑΣ ΠΟΛΙΤΙΣΜΟΥ	ΝΑΙ	40	40
	15. ΤΟΜΕΑΣ ΑΘΛΗΤΙΣΜΟΥ	ΝΑΙ	71	7
13. ΥΠΟΥΡΓΕΙΟ ΠΕΡΙΒΑΛΛΟΝΤΟΣ ΚΑΙ ΕΝΕΡΓΕΙΑΣ	16. ΠΕΡΙΒΑΛΛΟΝ ΚΑΙ ΕΝΕΡΓΕΙΑ	ΝΑΙ	60	35
14. ΥΠΟΥΡΓΕΙΟ ΥΠΟΔΟΜΩΝ ΚΑΙ ΜΕΤΑΦΟΡΩΝ	17. ΥΠΟΔΟΜΕΣ ΚΑΙ ΜΕΤΑΦΟΡΕΣ	ΝΑΙ	112	43
15. ΥΠΟΥΡΓΕΙΟ ΜΕΤΑΝΑΣΤΕΥΤΙΚΗΣ ΠΟΛΙΤΙΚΗΣ	18. ΜΕΤΑΝΑΣΤΕΥΤΙΚΗ ΠΟΛΙΤΙΚΗ	ΟΧΙ	-	-
16. ΥΠΟΥΡΓΕΙΟ ΝΑΥΤΙΛΙΑΣ ΚΑΙ ΝΗΣΙΩΤΙΚΗΣ ΠΟΛΙΤΙΚΗΣ	19. ΝΑΥΤΙΛΙΑ	ΝΑΙ	100	19
17. ΥΠΟΥΡΓΕΙΟ ΑΓΡΟΤΙΚΗΣ ΑΝΑΠΤΥΞΗΣ ΚΑΙ ΤΡΟΦΙΜΩΝ	20. ΑΓΡΟΤΙΚΗ ΑΝΑΠΤΥΞΗ	ΝΑΙ	156	146
18. ΥΠΟΥΡΓΕΙΟ ΤΟΥΡΙΣΜΟΥ	21. ΤΟΥΡΙΣΜΟΣ	ΟΧΙ	-	-
ΣΥΝΟΛΟ			586	490

- Σε ορισμένες περιπτώσεις τομέων πολιτικής, οι αντίστοιχοι φορείς εμφανίζονται να έχουν αναρτήσει περισσότερα σύνολα ανοικτών δεδομένων από όσα αναφέρονται στην Απόφαση Διάθεσης που έχουν εκδώσει. Αυτό συμβαίνει συνήθως γιατί η απόφαση αναφέρεται σε κατηγορίες συνόλων δεδομένων που στο [www.data.gov.gr](http://www.data.gov.gr) αναρτώνται με πιο αναλυτική δομή αλλά και γιατί κάποια σύνολα ανοικτών δεδομένων που αναρτήθηκαν δεν έχουν αρχικώς καταγραφεί στην Απόφαση Διάθεσης.
- Στις περιπτώσεις των Τομέων Πολιτικής «ΕΣΩΤΕΡΙΚΩΝ» και «ΟΙΚΟΝΟΜΙΚΗ ΠΟΛΙΤΙΚΗ», οι εποπτεύοντες σχηματισμοί δεν έχουν ενεργοποιηθεί εκδίδοντας απόφαση ωστόσο κάποια είχαν αναρτηθεί πριν τον ανασχεδιασμό του Portal και “κληροδοτήθηκαν” στο νέο Portal κατά τη διαδικασία της μετάπτωσης.
- Στις περιπτώσεις των Τομέων Πολιτικής «ΕΣΩΤΕΡΙΚΩΝ», «ΨΗΦΙΑΚΗΣ ΠΟΛΙΤΙΚΗΣ, ΤΗΛΕΠΙΚΟΙΝΩΝΙΩΝ & ΕΝΗΜΕΡΩΣΗΣ», «ΕΘΝΙΚΗΣ ΑΜΥΝΑΣ», «ΕΞΩΤΕΡΙΚΗΣ ΠΟΛΙΤΙΚΗΣ», «ΟΙΚΟΝΟΜΙΚΗΣ ΠΟΛΙΤΙΚΗΣ», «ΜΕΤΑΝΑΣΤΕΥΤΙΚΗΣ ΠΟΛΙΤΙΚΗΣ» και «ΤΟΥΡΙΣΜΟΥ» οι

εποπτεύοντες σχηματισμοί δεν έχουν ανταποκριθεί στις υποχρεώσεις που απορρέουν από το σχετικό θεσμικό πλαίσιο.

- Όπως συνεπάγεται από τον ανωτέρω πίνακα, τα υπολειπόμενα, βάσει των αποφάσεων, σύνολα δεδομένων προς ανάρτηση ανέρχονται σε 490.
- Στην ανάλυση δεν περιλαμβάνονται οι δομές υπαγόμενες στους Υπουργούς Επικρατείας και στον Υφυπουργό στον Πρωθυπουργό.

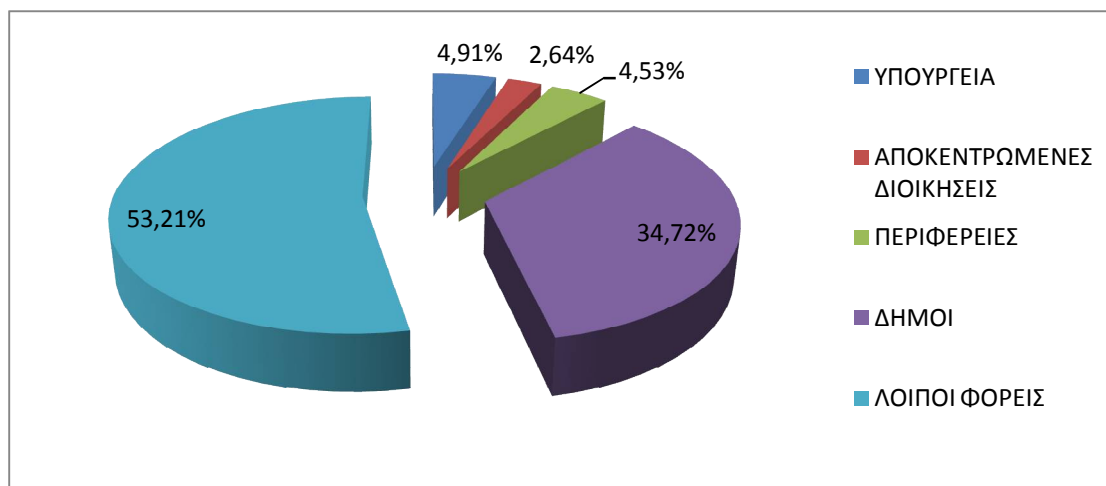
Γράφημα: Πλήθος εγγεγραμμένων Φορέων ανά κατηγορία στο *data.gov.gr*



Πηγή: [www.data.gov.gr](http://www.data.gov.gr) (ημ. εξαγωγή: 28/02/2018)

Ποσοστιαία, η κατανομή των διαφόρων κατηγοριών φορέων επί του συνόλου των εγγεγραμμένων φορέων αποτυπώνεται ως ακολούθως:

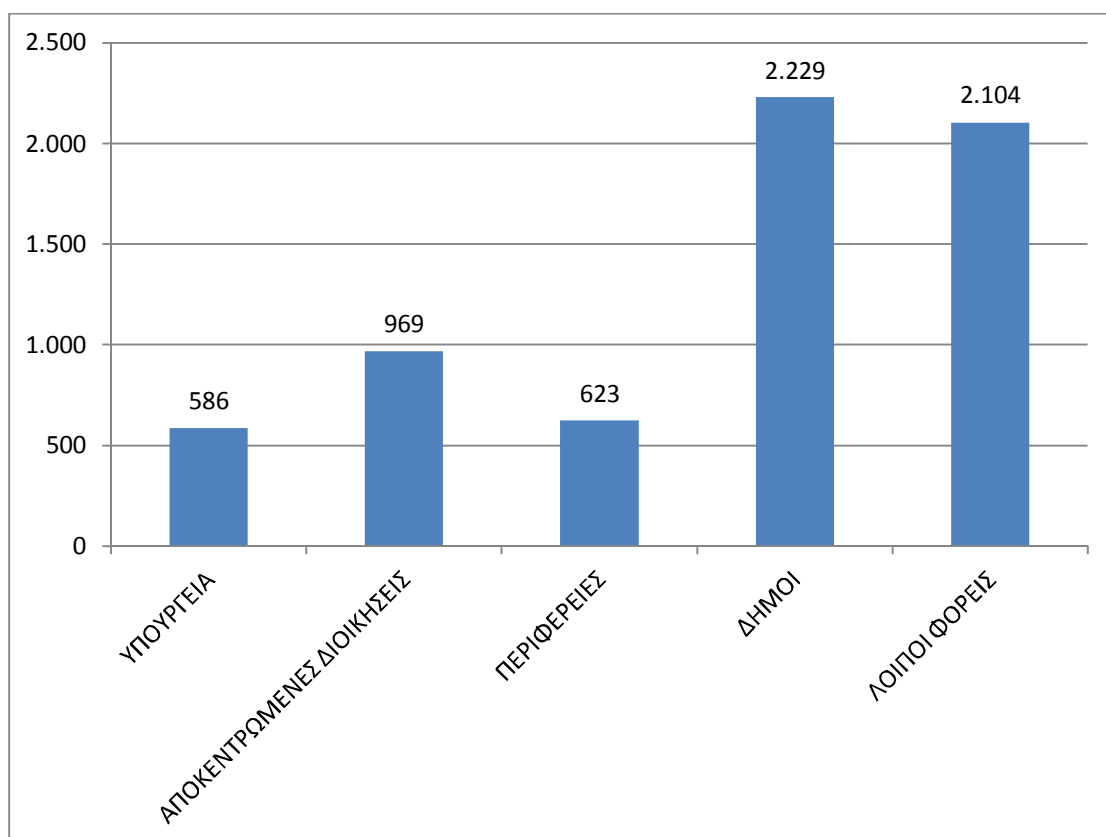
Γράφημα: Ποσοστιαία κατανομή εγγεγραμμένων φορέων στο [www.data.gov.gr](http://www.data.gov.gr) ανά κατηγορία



Πηγή: [www.data.gov.gr](http://www.data.gov.gr) (ημ. εξαγωγής: 28/02/2018)

Τα σύνολα δεδομένων ανά κατηγορία φορέα καθώς και η ποσοστιαία απεικόνισή τους επί του συνολικού αριθμού αναρτήσεων αποτυπώνονται στα παρακάτω δυο γραφήματα.

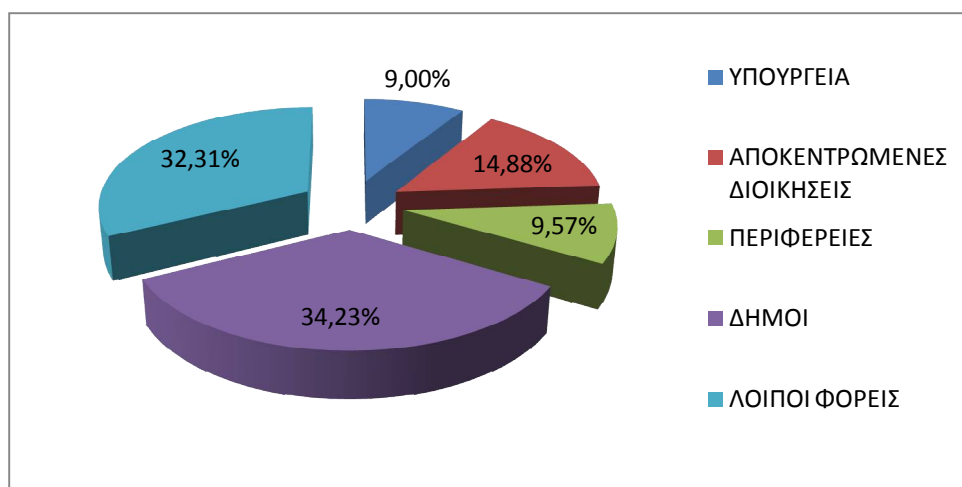
Γράφημα: Σύνολα ανοικτών δεδομένων ανά κατηγορία φορέων στο [www.data.gov.gr](http://www.data.gov.gr)



Πηγή: [www.data.gov.gr](http://www.data.gov.gr) (ημ. εξαγωγής: 28/02/2018)



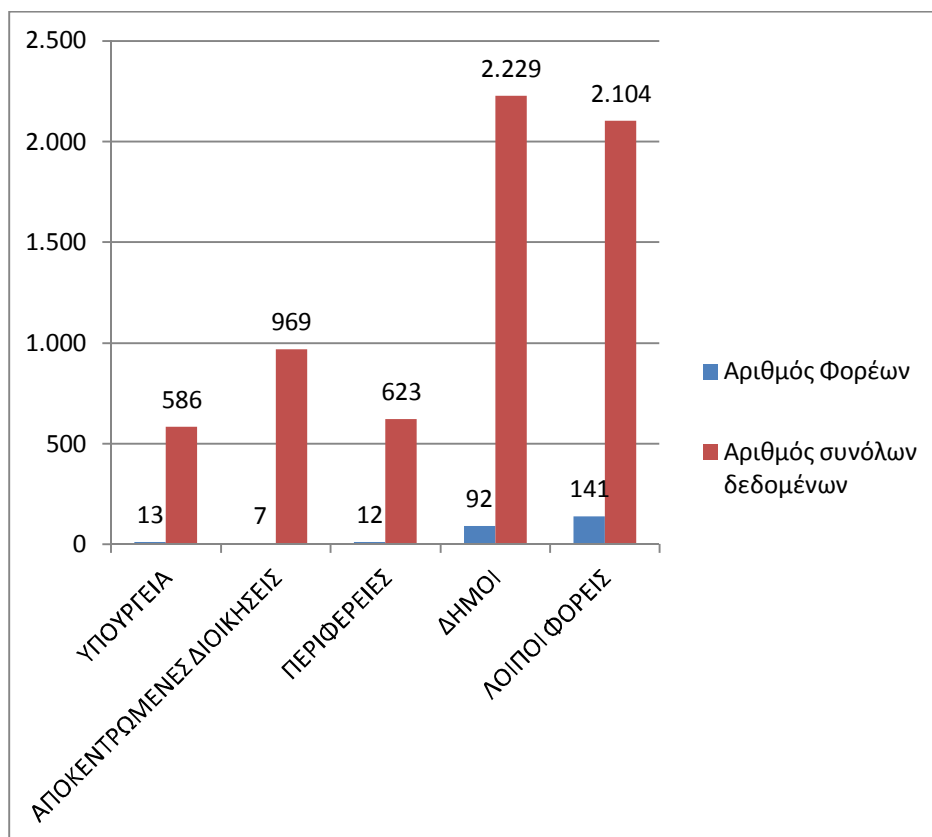
Γράφημα: Ποσοστιαία κατανομή αναρτηθέντων συνόλων δεδομένων στο [www.data.gov.gr](http://www.data.gov.gr) ανά κατηγορία



Πηγή: [www.data.gov.gr](http://www.data.gov.gr) (ημ. εξαγωγής: 28/02/2018)

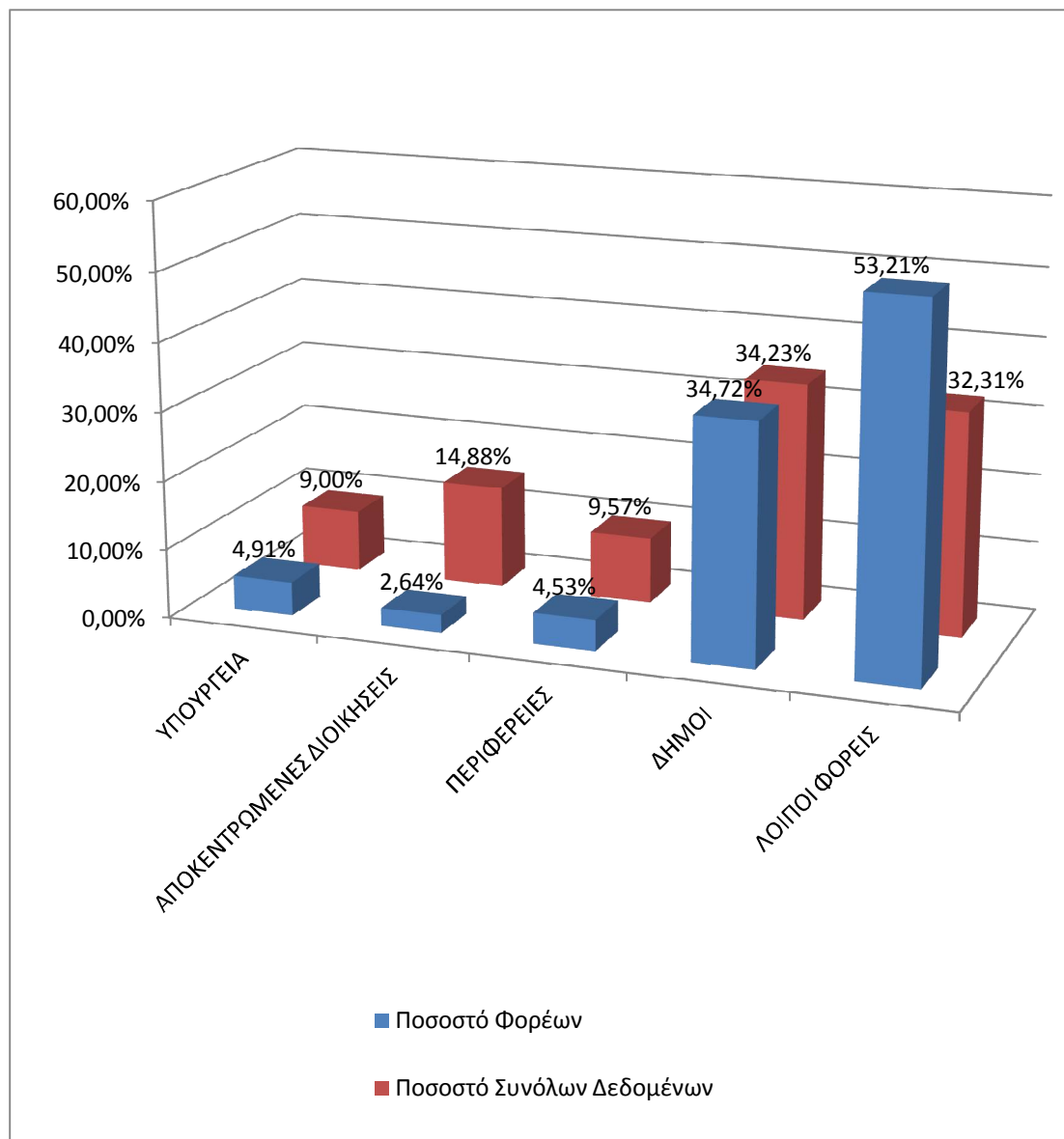
Συγκριτικά, ο αριθμός των φορέων και των αναρτηθέντων συνόλων δεδομένων αποτυπώνονται αριθμητικά και ποσοστιαία στα παρακάτω δυο γραφήματα.

Γράφημα: Αναρτήσεις και πλήθος φορέων ανά κατηγορία φορέων στο [www.data.gov.gr](http://www.data.gov.gr)



Πηγή: [www.data.gov.gr](http://www.data.gov.gr) (ημ. εξαγωγής: 28/02/2018)

Γράφημα: Ποσοστά αναρτήσεων και φορέων ανά κατηγορία στο [www.data.gov.gr](http://www.data.gov.gr)



Πηγή: [www.data.gov.gr](http://www.data.gov.gr) (ημ. εξαγωγής: 28/02/2018)

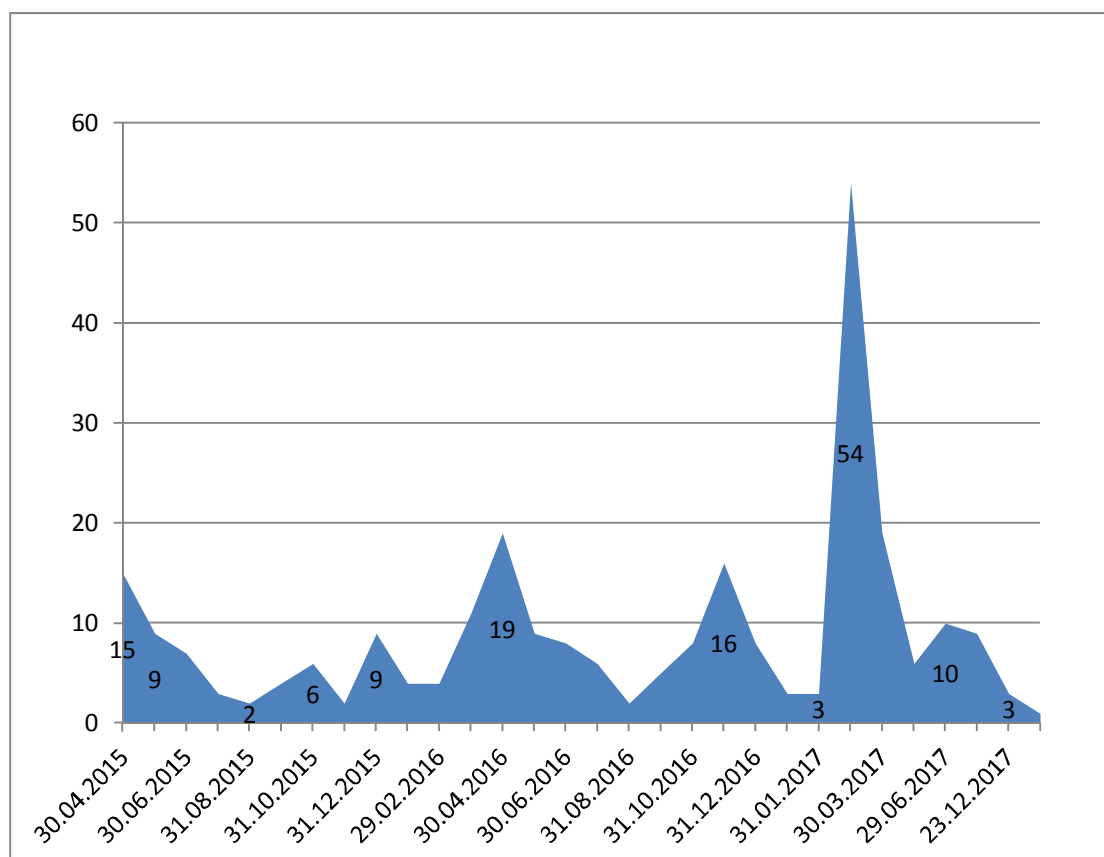
Σύμφωνα με τα ως άνω στοιχεία προκύπτει ότι:

- Το μεγαλύτερο ποσοστό αναρτήσεων (34%) των συνόλων ανοικτών δεδομένων έχει πραγματοποιηθεί από τους Δήμους, που συνιστά το 35% των εγγραμμένων φορέων στο [www.data.gov.gr](http://www.data.gov.gr).
- Οι Τομείς πολιτικής, οι οποίοι, ποσοστιαία, αντιπροσωπεύουν το 5% των εγγραμμένων φορέων στο [www.data.gov.gr](http://www.data.gov.gr) έχουν προβεί στην ανάρτηση του 9% των συνόλων ανοικτών δεδομένων.

- Οι λοιποί φορείς, οι οποίοι αντιπροσωπεύουν το 53% των εγγεγραμμένων φορέων στο [www.data.gov.gr](http://www.data.gov.gr) έχουν προβεί στην ανάρτηση του 32% των συνόλων ανοικτών δεδομένων.

Ενδιαφέρον παρουσιάζει η χρονική διάσταση της εφαρμογής της πολιτικής των ανοικτών δεδομένων, δηλαδή μία αποτίμηση του χρόνου εφαρμογής των επιταγών του Ν.4305/2014 από τους υπόχρεους φορείς, λαμβάνοντας ως σημείο αναφοράς την ημερομηνία ανάρτησής τους στο Πρόγραμμα ΔΙΑΥΓΕΙΑ.

Γράφημα: Αποτύπωση του αριθμού έκδοσης αποφάσεων βάσει χρόνου (04/2015 έως 02/2018)

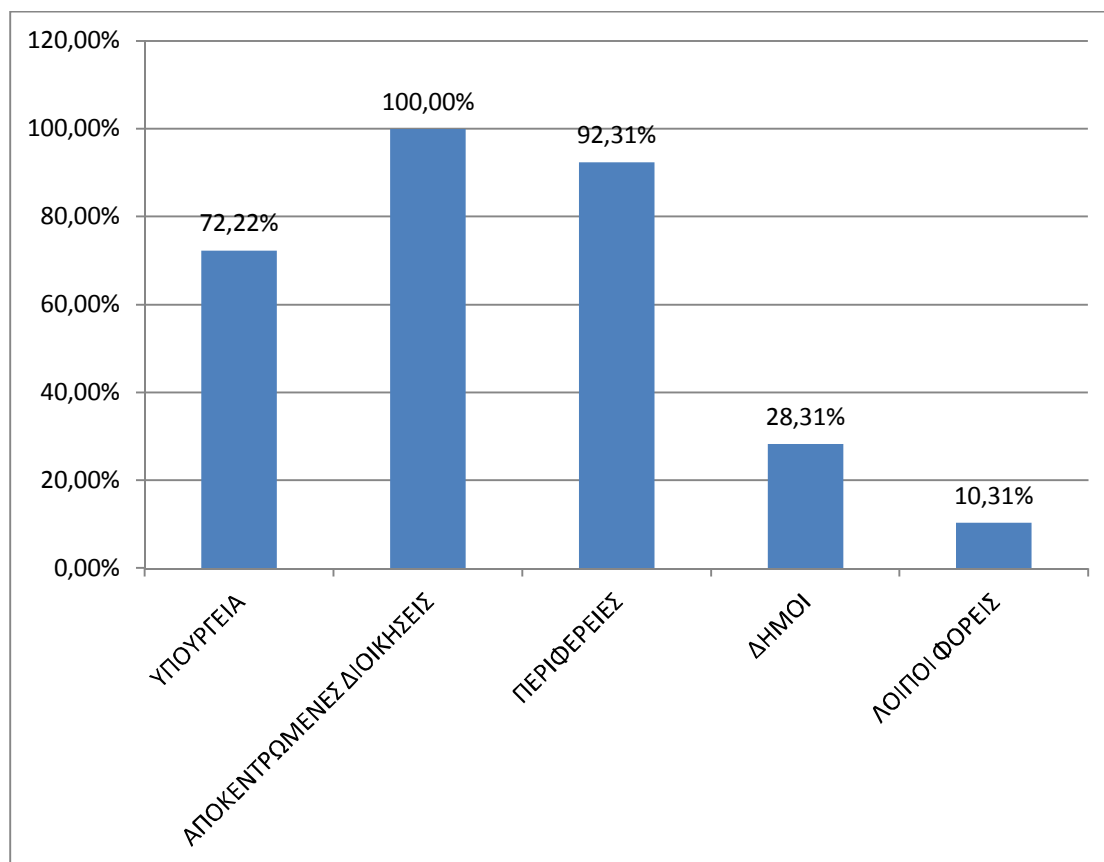


Πηγή: Επεξεργασία Τμήματος Διαφάνειας και Ανοικτής Διακυβέρνησης

#### 4.1.2. Ειδικότερη ανάλυση επιμέρους κατηγοριών

Αναλύοντας το ποσοστό των εγγεγραμμένων φορέων ανά κατηγορία στο [www.data.gov.gr](http://www.data.gov.gr), προκύπτει ότι είναι εγγεγραμμένο το 72% των Τομέων Πολιτικής των Υπουργείων, το 100% των Αποκεντρωμένων Διοικήσεων, το 92% των Περιφερειών και το 28% του συνόλου των Δήμων.

Γράφημα: Ποσοστά εγγεγραμμένων φορέων επί του συνόλου ανά κατηγορία



Πηγή: [www.data.gov.gr](http://www.data.gov.gr) (ημ. εξαγωγής: 28/02/2018)

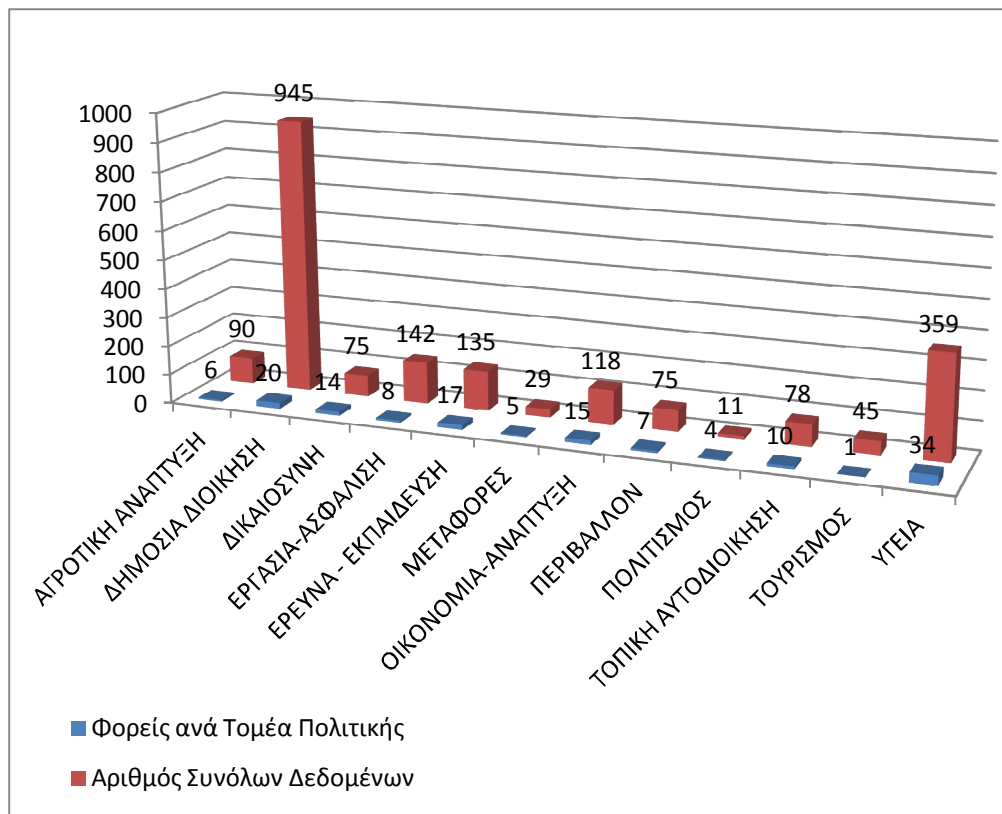
Όπως αποτυπώνεται και στον σχετικό πίνακα του Παραρτήματος, η ανταπόκριση των Αποκεντρωμένων Διοικήσεων είναι σημαντική και δεν υπολείπεται η ένταξη κάποιας.

Συναφώς, όπως αποτυπώνεται και στον σχετικό πίνακα του Παραρτήματος, η ανταπόκριση και των Περιφερειών είναι ουσιαστική, καθώς υπολείπεται μόλις μια (1) για την πλήρη ένταξή τους.

Οι Δήμοι εξακολουθούν να έχουν χαμηλό βαθμό εφαρμογής της πολιτικής των ανοικτών δεδομένων, όπως αποτυπώνεται αναλυτικά στον σχετικό πίνακα του Παραρτήματος. Όπως καταγράφεται στην Εθνική Πύλη Ανοικτών δεδομένων, παρουσία έχουν δηλώσει 92 Δήμοι παρόλο που δυο (2) Δήμοι έχουν εκδώσει απόφαση (Δήμος Λεβαδέων και Δήμος Παρανεστίου) αλλά δεν έχουν προβεί σε κάποια ανάρτηση. Αξιοσημείωτη παραμένει η έλλειψη παρουσίας του Δήμου Αθηναίων, ως πρωτεύουσας της χώρας και παράλληλα λαμβάνοντας υπόψη ότι αποτελεί Δήμο με σημαντική ηλεκτρονική παρουσία (πχ. υλοποίηση προϋπολογισμού, στατιστικά, κ.α.), παροχή ηλεκτρονικών υπηρεσιών προς κάθε ενδιαφερόμενο και κατάλληλες υποδομές.

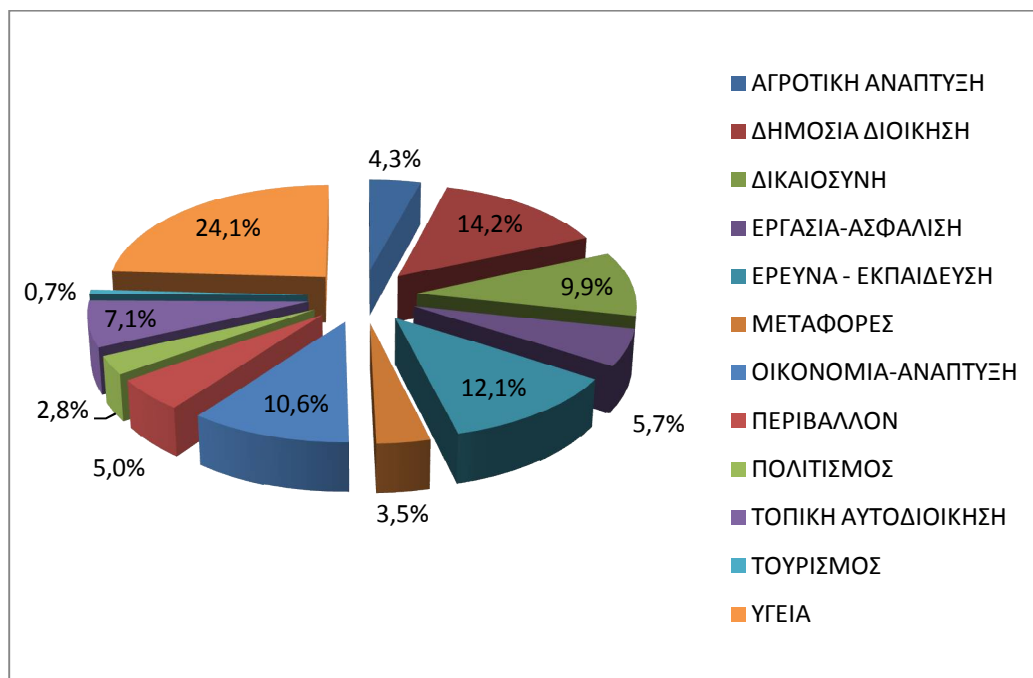
Η σχετική ενεργοποίηση των «λοιπών φορέων», ήτοι των δημοσίων φορέων της Γενικής Κυβέρνησης οι οποίοι δεν εμπίπτουν σε καμία από τις άλλες ρητώς αναφερόμενες κατηγορίες οδηγεί στην ανάγκη μίας συνοπτικής και ενδεικτικής αποτύπωσης των πεδίων στα οποία εμπίπτουν.

Γράφημα: Αναρτήσεις και πλήθος λοιπών φορέων ανά θεματική στο [www.data.gov.gr](http://www.data.gov.gr)



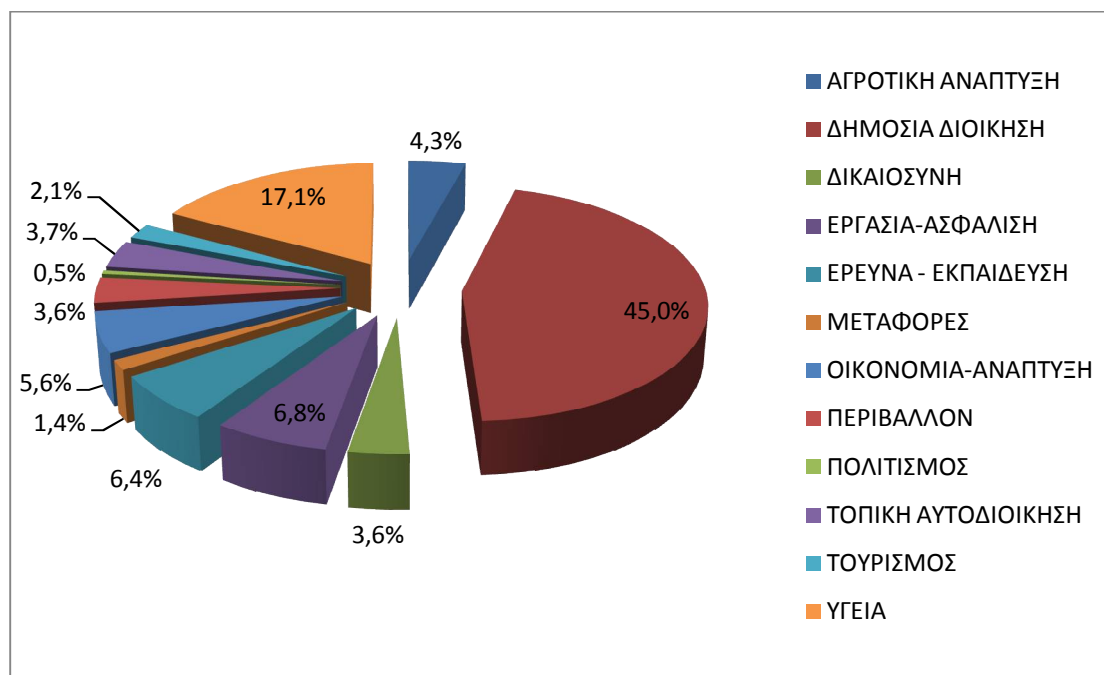
Πηγή: [www.data.gov.gr](http://www.data.gov.gr) (ημ. εξαγωγής: 28/02/2018)

Γράφημα: Ποσοστιαία κατανομή εγγεγραμμένων λοιπών φορέων ανά θεματική στο [www.data.gov.gr](http://www.data.gov.gr)



Πηγή: [www.data.gov.gr](http://www.data.gov.gr) (ημ. εξαγωγής: 28/02/2018)

Γράφημα: Ποσοστιαία κατανομή αναρτηθέντων συνόλων δεδομένων από λοιπούς φορείς στο [www.data.gov.gr](http://www.data.gov.gr) ανά θεματική



Πηγή: [www.data.gov.gr](http://www.data.gov.gr) (ημ. εξαγωγής: 28/02/2018)

Σε συνέχεια των ανωτέρω, σημειώνονται τα ακόλουθα:

- Ως προς τους εντεταγμένους, λοιπούς, φορείς:

- η μεγαλύτερη συμμετοχή εντοπίζεται στη θεματική «ΥΓΕΙΑ», όπου παρατηρείται η ενεργοποίηση ενός σημαντικού αριθμού φορέων υγείας (ιδίως νοσοκομειακών μονάδων),
- Σημαντική ενεργοποίηση σε επίπεδο φορέων παρατηρείται και στους φορείς κατηγορίας «ΔΗΜΟΣΙΑ ΔΙΟΙΚΗΣΗ», κυρίως λόγω συμμετοχής Ανεξάρτητων Αρχών, των Γενικών Αρχείων του Κράτους (με ιδιαίτερη σημαντική – ποιοτικά και ποσοτικά – συμμετοχή) και του Εθνικού Τυπογραφείου. Ακολουθούν οι εκπαιδευτικοί – ερευνητικοί φορείς οι οποίοι επίσης έχουν έντονη παρουσία στο portal.

- Ως προς τον αριθμό των αναρτηθέντων συνόλων δεδομένων από λοιπούς φορείς:

- η μεγαλύτερη συμμετοχή εντοπίζεται από τα Γενικά Αρχεία του Κράτους (λοιποί φορείς), τα οποία λόγω της φύσης και της αποστολής τους ανήρτησαν σημαντικό αριθμό δεδομένων (675),
- εν συνεχεία ακολουθούν οι κατηγορίες: δημόσια διοίκηση (45%), υγεία (17,1%), εργασία – ασφάλιση (6,8%) και έρευνα – εκπαίδευση (6,4%).

Πίνακας: Καταγραφή συνόλων δεδομένων λοιπών φορέων ανά θεματική\*

Ο.Π.Ε.Κ.Ε.Π.Ε	ΑΓΡΟΤΙΚΗ ΑΝΑΠΤΥΞΗ	10
ΕΛΛΗΝΙΚΟΣ ΓΕΩΡΓΙΚΟΣ ΟΡΓΑΝΙΣΜΟΣ (ΕΛΓΟ)-ΔΗΜΗΤΡΑ	ΑΓΡΟΤΙΚΗ ΑΝΑΠΤΥΞΗ	30
ΙΝΣΤΙΤΟΥΤΟ ΓΕΩΠΟΝΙΚΩΝ ΕΠΙΣΤΗΜΩΝ	ΑΓΡΟΤΙΚΗ ΑΝΑΠΤΥΞΗ	16
ΜΠΕΝΑΚΕΙΟ ΦΥΤΟΠΑΘΟΛΟΓΙΚΟ ΙΝΣΤΙΤΟΥΤΟ	ΑΓΡΟΤΙΚΗ ΑΝΑΠΤΥΞΗ	20
ΟΡΓΑΝΙΣΜΟΣ ΓΕΩΡΓΙΚΩΝ ΑΣΦΑΛΙΣΕΩΝ	ΑΓΡΟΤΙΚΗ ΑΝΑΠΤΥΞΗ	2
ΟΡΓΑΝΙΣΜΟΣ ΕΛΛΗΝΙΚΩΝ ΓΕΩΡΓΙΚΩΝ ΑΣΦΑΛΙΣΕΩΝ (ΕΛ.Γ.Α.)	ΑΓΡΟΤΙΚΗ ΑΝΑΠΤΥΞΗ	12
<b>6</b>		<b>90</b>
ΑΝΩΤΑΤΟ ΣΥΜΒΟΥΛΙΟ ΕΠΙΛΟΓΗΣ ΠΡΟΣΩΠΙΚΟΥ	ΔΗΜΟΣΙΑ ΔΙΟΙΚΗΣΗ	12
ΑΡΧΗ ΔΙΑΣΦΑΛΙΣΗΣ ΑΠΟΡΡΗΤΟΥ ΕΠΙΚΟΙΝΩΝΙΩΝ (ΑΔΑΕ)	ΔΗΜΟΣΙΑ ΔΙΟΙΚΗΣΗ	8
ΑΡΧΗ ΔΙΑΣΦΑΛΙΣΗΣ ΠΟΙΟΤΗΤΑΣ ΣΤΗ Α΄ΒΑΘΜΙΑ & Β΄ΒΑΘΜΙΑ ΕΚΠΑΙΔ.	ΔΗΜΟΣΙΑ ΔΙΟΙΚΗΣΗ	1
ΑΡΧΗ ΔΙΑΣΦΑΛΙΣΗΣ ΠΟΙΟΤΗΤΑΣ ΣΤΗΝ ΑΝΩΤΑΤΗ ΕΚΠΑΙΔΕΥΣΗ	ΔΗΜΟΣΙΑ ΔΙΟΙΚΗΣΗ	7
ΑΡΧΗ ΠΡΟΣΤΑΣΙΑΣ ΔΕΔΟΜΕΝΩΝ ΠΡΟΣΩΠΙΚΟΥ ΧΑΡΑΚΤΗΡΑ	ΔΗΜΟΣΙΑ ΔΙΟΙΚΗΣΗ	4
ΓΕΝΙΚΑ ΑΡΧΕΙΑ ΤΟΥ ΚΡΑΤΟΥΣ (ΓΑΚ)	ΔΗΜΟΣΙΑ ΔΙΟΙΚΗΣΗ	675
ΓΕΝΙΚΟΣ ΕΠΙΘΕΩΡΗΤΗΣ ΔΗΜΟΣΙΑΣ ΔΙΟΙΚΗΣΗΣ	ΔΗΜΟΣΙΑ ΔΙΟΙΚΗΣΗ	2
ΕΘΝΙΚΗ ΕΠΙΤΡΟΠΗ ΤΗΛΕΠΙΚΟΙΝΩΝΙΩΝ ΚΑΙ ΤΑΧΥΔΡΟΜΕΙΩΝ (ΕΕΤΤ)	ΔΗΜΟΣΙΑ ΔΙΟΙΚΗΣΗ	46
ΕΘΝΙΚΟΣ ΟΡΓΑΝΙΣΜΟΣ ΕΞΕΤΑΣΕΩΝ (ΕΟΕ)	ΔΗΜΟΣΙΑ ΔΙΟΙΚΗΣΗ	4
ΕΛΛΗΝΙΚΗ ΕΠΙΤΡΟΠΗ ΑΤΟΜΙΚΗΣ ΕΝΕΡΓΕΙΑΣ	ΔΗΜΟΣΙΑ ΔΙΟΙΚΗΣΗ	5
ΕΛΛΗΝΙΚΗ ΣΤΑΤΙΣΤΙΚΗ ΑΡΧΗ (ΕΛΣΤΑΤ)	ΔΗΜΟΣΙΑ ΔΙΟΙΚΗΣΗ	119
ΕΝΙΑΙΑ ΑΝΕΞΑΡΤΗΤΗ ΑΡΧΗ ΔΗΜΟΣΙΩΝ ΣΥΜΒΑΣΕΩΝ	ΔΗΜΟΣΙΑ ΔΙΟΙΚΗΣΗ	5
ΕΠΙΤΡΟΠΗ ΑΝΤΑΓΩΝΙΣΜΟΥ (ΕΠΑΝΤ)	ΔΗΜΟΣΙΑ ΔΙΟΙΚΗΣΗ	10
ΕΠΙΤΡΟΠΗ ΕΠΟΠΤΕΙΑΣ ΚΑΙ ΕΛΕΓΧΟΥ ΠΑΙΓΝΙΩΝ (Ε.Ε.Ε.Π.)	ΔΗΜΟΣΙΑ ΔΙΟΙΚΗΣΗ	19
ΡΥΘΜΙΣΤΙΚΗ ΑΡΧΗ ΕΝΕΡΓΕΙΑΣ	ΔΗΜΟΣΙΑ ΔΙΟΙΚΗΣΗ	2
ΡΥΘΜΙΣΤΙΚΗ ΑΡΧΗ ΣΙΔΗΡΟΔΡΟΜΩΝ	ΔΗΜΟΣΙΑ ΔΙΟΙΚΗΣΗ	9
ΣΥΝΗΓΟΡΟΣ ΤΟΥ ΚΑΤΑΝΑΛΩΤΗ	ΔΗΜΟΣΙΑ ΔΙΟΙΚΗΣΗ	9
ΣΥΝΗΓΟΡΟΣ ΤΟΥ ΠΟΛΙΤΗ	ΔΗΜΟΣΙΑ ΔΙΟΙΚΗΣΗ	3
ΣΩΜΑ ΕΛΕΓΚΤΩΝ ΕΠΙΘΕΩΡΗΤΩΝ ΔΗΜΟΣΙΑΣ ΔΙΟΙΚΗΣΗΣ (ΣΕΕΔΔ)	ΔΗΜΟΣΙΑ ΔΙΟΙΚΗΣΗ	2
ΕΘΝΙΚΟ ΤΥΠΟΓΡΑΦΕΙΟ	ΔΗΜΟΣΙΑ ΔΙΟΙΚΗΣΗ	3
<b>20</b>		<b>945</b>
ΕΛΕΓΚΤΙΚΟ ΣΥΝΕΔΡΙΟ	ΔΙΚΑΙΟΣΥΝΗ	11
ΙΑΤΡΟΔΙΚΑΣΤΙΚΗ ΥΠΗΡΕΣΙΑ ΑΘΗΝΩΝ	ΔΙΚΑΙΟΣΥΝΗ	4
ΙΑΤΡΟΔΙΚΑΣΤΙΚΗ ΥΠΗΡΕΣΙΑ ΑΙΓΑΙΟΥ (ΣΥΡΟΥ)	ΔΙΚΑΙΟΣΥΝΗ	2
ΙΑΤΡΟΔΙΚΑΣΤΙΚΗ ΥΠΗΡΕΣΙΑ ΔΥΤΙΚΗΣ ΜΑΚΕΔΟΝΙΑΣ	ΔΙΚΑΙΟΣΥΝΗ	9
ΙΑΤΡΟΔΙΚΑΣΤΙΚΗ ΥΠΗΡΕΣΙΑ ΔΩΔΕΚΑΝΗΣΟΥ	ΔΙΚΑΙΟΣΥΝΗ	7
ΙΑΤΡΟΔΙΚΑΣΤΙΚΗ ΥΠΗΡΕΣΙΑ ΘΕΣΣΑΛΟΝΙΚΗΣ	ΔΙΚΑΙΟΣΥΝΗ	2
ΙΑΤΡΟΔΙΚΑΣΤΙΚΗ ΥΠΗΡΕΣΙΑ ΘΡΑΚΗΣ	ΔΙΚΑΙΟΣΥΝΗ	9
ΙΑΤΡΟΔΙΚΑΣΤΙΚΗ ΥΠΗΡΕΣΙΑ ΚΕΡΚΥΡΑΣ	ΔΙΚΑΙΟΣΥΝΗ	3
ΙΑΤΡΟΔΙΚΑΣΤΙΚΗ ΥΠΗΡΕΣΙΑ ΚΡΗΤΗΣ	ΔΙΚΑΙΟΣΥΝΗ	1
ΙΑΤΡΟΔΙΚΑΣΤΙΚΗ ΥΠΗΡΕΣΙΑ ΛΑΜΙΑΣ	ΔΙΚΑΙΟΣΥΝΗ	1
ΙΑΤΡΟΔΙΚΑΣΤΙΚΗ ΥΠΗΡΕΣΙΑ ΛΑΡΙΣΑΣ	ΔΙΚΑΙΟΣΥΝΗ	8
ΙΑΤΡΟΔΙΚΑΣΤΙΚΗ ΥΠΗΡΕΣΙΑ ΝΑΥΠΛΙΟΥ ΚΑΙ ΚΑΛΑΜΑΤΑΣ	ΔΙΚΑΙΟΣΥΝΗ	6
ΙΑΤΡΟΔΙΚΑΣΤΙΚΗ ΥΠΗΡΕΣΙΑ ΠΑΤΡΑΣ	ΔΙΚΑΙΟΣΥΝΗ	0
ΙΑΤΡΟΔΙΚΑΣΤΙΚΗ ΥΠΗΡΕΣΙΑ ΠΕΙΡΑΙΑ	ΔΙΚΑΙΟΣΥΝΗ	12
<b>14</b>		<b>75</b>
Τ.Α.Υ.Τ.Ε.Κ.Ω	ΕΡΓΑΣΙΑ-ΑΣΦΑΛΙΣΗ	8
ΕΝΙΑΙΟ ΤΑΜΕΙΟ ΑΝΕΞΑΡΤΗΤΩΝ ΑΠΑΣΧΟΛΟΥΜΕΝΩΝ (ΕΤΑΑ)	ΕΡΓΑΣΙΑ-ΑΣΦΑΛΙΣΗ	7
ΕΝΙΑΙΟ ΤΑΜΕΙΟ ΕΠΙΚΟΥΡΙΚΗΣ ΑΣΦΑΛΙΣΗΣ & ΕΦΑΠΑΞ ΠΑΡΟΧΩΝ	ΕΡΓΑΣΙΑ-ΑΣΦΑΛΙΣΗ	6
ΙΚΑ-ΕΤΑΜ	ΕΡΓΑΣΙΑ-ΑΣΦΑΛΙΣΗ	12
ΜΕΤΟΧΙΚΟ ΤΑΜΕΙΟ ΣΤΡΑΤΟΥ	ΕΡΓΑΣΙΑ-ΑΣΦΑΛΙΣΗ	9
ΟΡΓΑΝΙΣΜΟΣ ΑΠΑΣΧΟΛΗΣΗΣ ΕΡΓΑΤΙΚΟΥ ΔΥΝΑΜΙΚΟΥ (ΟΑΕΔ)	ΕΡΓΑΣΙΑ-ΑΣΦΑΛΙΣΗ	84
ΟΡΓΑΝΙΣΜΟΣ ΑΣΦΑΛΙΣΗΣ ΕΛΕΥΘΕΡΩΝ ΕΠΑΓΓΕΛΜΑΤΙΩΝ (ΟΑΕΕ)	ΕΡΓΑΣΙΑ-ΑΣΦΑΛΙΣΗ	10
ΤΑΜΕΙΟ ΠΡΟΝΟΙΑΣ ΙΔΙΩΤΙΚΟΥ ΤΟΜΕΑ (ΤΑΠΙΤ)	ΕΡΓΑΣΙΑ-ΑΣΦΑΛΙΣΗ	6
<b>8</b>		<b>142</b>
ΑΝΩΤΑΤΗ ΣΧΟΛΗ ΚΑΛΩΝ ΤΕΧΝΩΝ	ΕΡΕΥΝΑ - ΕΚΠΑΙΔΕΥΣΗ	3

ΑΡΙΣΤΟΤΕΛΕΙΟ ΠΑΝΕΠΙΣΤΗΜΙΟ ΘΕΣΣΑΛΟΝΙΚΗΣ	ΕΡΕΥΝΑ - ΕΚΠΑΙΔΕΥΣΗ	8
ΔΙΕΠΙΣΤΗΜΟΝΙΚΟΣ ΟΡΓΑΝΙΣΜΟΣ ΑΝΑΓΝΩΡΙΣΗΣ ΤΙΤΛΩΝ ΑΚΑΔΗΜΑΪΚΩΝ ΚΑΙ ΠΛΗΡΟΦΟΡΗΣΗΣ (ΔΟΑΤΑΠ)	ΕΡΕΥΝΑ - ΕΚΠΑΙΔΕΥΣΗ	0
ΕΘΝΙΚΟ ΔΙΚΤΥΟ ΕΡΕΥΝΑΣ ΚΑΙ ΤΕΧΝΟΛΟΓΙΑΣ (ΕΔΕΤ ΑΕ)	ΕΡΕΥΝΑ - ΕΚΠΑΙΔΕΥΣΗ	21
ΕΘΝΙΚΟ ΚΕΝΤΡΟ ΔΗΜΟΣΙΑΣ ΔΙΟΙΚΗΣΗΣ & ΑΥΤΟΔΙΟΙΚΗΣΗΣ (ΕΚΔΔΑ)	ΕΡΕΥΝΑ - ΕΚΠΑΙΔΕΥΣΗ	22
ΕΘΝΙΚΟ ΚΕΝΤΡΟ ΤΕΚΜΗΡΙΩΣΗΣ	ΕΡΕΥΝΑ - ΕΚΠΑΙΔΕΥΣΗ	9
ΙΔΡΥΜΑ ΚΡΑΤΙΚΩΝ ΥΠΟΤΡΟΦΙΩΝ (ΙΚΥ)	ΕΡΕΥΝΑ - ΕΚΠΑΙΔΕΥΣΗ	21
ΙΔΡΥΜΑ ΝΕΟΛΑΙΑΣ ΚΑΙ ΔΙΑ ΒΙΟΥ ΜΑΘΗΣΗΣ (Ι.ΝΕ.ΔΙ.ΒΙ.Μ.)	ΕΡΕΥΝΑ - ΕΚΠΑΙΔΕΥΣΗ	2
ΙΝΣΤΙΤΟΥΤΟ ΕΚΠΑΙΔΕΥΤΙΚΗΣ ΠΟΛΙΤΙΚΗΣ	ΕΡΕΥΝΑ - ΕΚΠΑΙΔΕΥΣΗ	9
ΚΑΠΟΔΙΣΤΡΙΑΚΟ ΠΑΝΕΠΙΣΤΗΜΙΟ ΑΘΗΝΩΝ (ΕΚΠΑ)	ΕΡΕΥΝΑ - ΕΚΠΑΙΔΕΥΣΗ	6
ΚΕΝΤΡΟ ΕΡΕΥΝΩΝ ΓΙΑ ΘΕΜΑΤΑ ΙΣΟΤΗΤΑΣ (ΚΕΘΙ)	ΕΡΕΥΝΑ - ΕΚΠΑΙΔΕΥΣΗ	5
ΚΕΝΤΡΟ ΠΡΟΓΡΑΜΜΑΤΙΣΜΟΥ ΚΑΙ ΟΙΚΟΝΟΜΙΚΩΝ ΕΡΕΥΝΩΝ (ΚΕΠΕ)	ΕΡΕΥΝΑ - ΕΚΠΑΙΔΕΥΣΗ	4
ΠΕΡΙΦΕΡΕΙΑΚΗ Δ/ΝΣΗ Α' ΒΑΘΜΙΑΣ & Β' ΒΑΘΜΙΑΣ ΕΚΠ/ΣΗΣ ΗΠΕΙΡΟΥ	ΕΡΕΥΝΑ - ΕΚΠΑΙΔΕΥΣΗ	0
ΠΡΟΠΑΡΑΣΚΕΥΑΣΤΙΚΟ ΚΑΙ ΕΠΑΓΓΕΛΜΑΤΙΚΟ ΣΧΟΛΕΙΟ ΚΑΛΩΝ ΤΕΧΝΩΝ ΠΑΝΟΡΜΟΥ ΤΗΝΟΥ	ΕΡΕΥΝΑ - ΕΚΠΑΙΔΕΥΣΗ	1
ΤΕΙ ΑΘΗΝΑΣ	ΕΡΕΥΝΑ - ΕΚΠΑΙΔΕΥΣΗ	6
ΤΕΙ ΗΠΕΙΡΟΥ	ΕΡΕΥΝΑ - ΕΚΠΑΙΔΕΥΣΗ	6
ΤΕΙ ΚΕΝΤΡΙΚΗΣ ΜΑΚΕΔΟΝΙΑΣ	ΕΡΕΥΝΑ - ΕΚΠΑΙΔΕΥΣΗ	12
<b>17</b>		<b>135</b>
ΑΤΤΙΚΟ ΜΕΤΡΟ ΑΕ	ΜΕΤΑΦΟΡΕΣ	3
ΕΓΝΑΤΙΑ ΟΔΟΣ ΑΕ	ΜΕΤΑΦΟΡΕΣ	8
ΟΔΙΚΕΣ ΣΥΓΚΟΙΝΩΝΙΕΣ Α.Ε. (Ο.ΣΥ. Α.Ε. )	ΜΕΤΑΦΟΡΕΣ	7
ΟΡΓΑΝΙΣΜΟΣ ΑΣΤΙΚΩΝ ΣΥΓΚΟΙΝΩΝΙΩΝ ΑΤΤΙΚΗΣ (ΟΑΣΑ)	ΜΕΤΑΦΟΡΕΣ	3
ΣΤΑΘΕΡΕΣ ΣΥΓΚΟΙΝΩΝΙΕΣ (ΣΤΑΣΥ ΑΕ)	ΜΕΤΑΦΟΡΕΣ	8
<b>5</b>		<b>29</b>
ΕΛΛΗΝΙΚΗ ΕΤΑΙΡΕΙΑ ΕΠΕΝΔΥΣΕΩΝ ΚΑΙ ΕΞΩΤΕΡΙΚΟΥ ΕΜΠΟΡΙΟΥ Α.Ε.	ΟΙΚΟΝΟΜΙΑ-ΑΝΑΠΤΥΞΗ	6
ΓΕΩΤΕΧΝΙΚΟ ΕΠΙΜΕΛΗΤΗΡΙΟ ΕΛΛΑΔΑΣ	ΟΙΚΟΝΟΜΙΑ-ΑΝΑΠΤΥΞΗ	2
ΕΜΠΟΡΙΚΟ ΚΑΙ ΒΙΟΜΗΧΑΝΙΚΟ ΕΠΙΜΕΛΗΤΗΡΙΟ ΑΘΗΝΩΝ (Ε.Β.Ε.Α.)	ΟΙΚΟΝΟΜΙΑ-ΑΝΑΠΤΥΞΗ	4
ΕΜΠΟΡΙΚΟ ΚΑΙ ΒΙΟΜΗΧΑΝΙΚΟ ΕΠΙΜΕΛΗΤΗΡΙΟ ΠΕΙΡΑΙΑ	ΟΙΚΟΝΟΜΙΑ-ΑΝΑΠΤΥΞΗ	7
ΕΠΑΓΓΕΛΜΑΤΙΚΟ ΕΠΙΜΕΛΗΤΗΡΙΟ ΑΘΗΝΩΝ	ΟΙΚΟΝΟΜΙΑ-ΑΝΑΠΤΥΞΗ	5
ΕΠΑΓΓΕΛΜΑΤΙΚΟ ΕΠΙΜΕΛΗΤΗΡΙΟ ΠΕΙΡΑΙΑ	ΟΙΚΟΝΟΜΙΑ-ΑΝΑΠΤΥΞΗ	3
ΕΠΙΜΕΛΗΤΗΡΙΟ ΑΙΤΩΛΟΑΚΑΡΝΑΝΙΑΣ	ΟΙΚΟΝΟΜΙΑ-ΑΝΑΠΤΥΞΗ	2
ΕΠΙΜΕΛΗΤΗΡΙΟ ΔΩΔΕΚΑΝΗΣΟΥ	ΟΙΚΟΝΟΜΙΑ-ΑΝΑΠΤΥΞΗ	9
ΚΕΝΤΡΙΚΗ ΑΓΟΡΑ ΘΕΣΣΑΛΟΝΙΚΗΣ	ΟΙΚΟΝΟΜΙΑ-ΑΝΑΠΤΥΞΗ	5
ΚΕΝΤΡΙΚΗ ΕΝΩΣΗ ΕΠΙΜΕΛΗΤΗΡΙΩΝ ΕΛΛΑΔΟΣ (ΚΕΕ)	ΟΙΚΟΝΟΜΙΑ-ΑΝΑΠΤΥΞΗ	0
ΟΙΚΟΝΟΜΙΚΟ ΕΠΙΜΕΛΗΤΗΡΙΟ	ΟΙΚΟΝΟΜΙΑ-ΑΝΑΠΤΥΞΗ	2
ΕΛΛΗΝΙΚΟ ΔΗΜΟΣΙΟΝΟΜΙΚΟ ΣΥΜΒΟΥΛΙΟ	ΟΙΚΟΝΟΜΙΑ-ΑΝΑΠΤΥΞΗ	3
ΗΛΕΚΤΡΟΝΙΚΗ ΔΙΑΚΥΒΕΡΝΗΣΗ ΚΟΙΝΩΝΙΚΗΣ ΑΣΦΑΛΙΣΗΣ ΑΕ (ΗΔΙΚΑ)	ΟΙΚΟΝΟΜΙΑ-ΑΝΑΠΤΥΞΗ	11
ΜΟΝΑΔΑ ΟΡΓΑΝΩΣΗΣ ΤΗΣ ΔΙΑΧΕΙΡΙΣΗΣ ΑΝΑΠΤΥΞΙΑΚΩΝ ΠΡΟΓΡΑΜΜΑΤΩΝ (ΜΟΔ Α.Ε)	ΟΙΚΟΝΟΜΙΑ-ΑΝΑΠΤΥΞΗ	4
ΤΑΜΕΙΟ ΠΑΡΑΚΑΤΑΘΗΚΩΝ ΚΑΙ ΔΑΝΕΙΩΝ	ΟΙΚΟΝΟΜΙΑ-ΑΝΑΠΤΥΞΗ	55
<b>15</b>		<b>118</b>
Ε.Μ.Υ	ΠΕΡΙΒΑΛΛΟΝ	44
ΕΘΝΙΚΟ ΚΤΗΜΑΤΟΛΟΓΙΟ ΚΑΙ ΧΑΡΤΟΓΡΑΦΗΣΗ Α.Ε. (ΕΚΧΑ)	ΠΕΡΙΒΑΛΛΟΝ	25
ΤΑΜΕΙΟ ΔΙΟΙΚΗΣΕΩΣ ΚΑΙ ΔΙΑΧΕΙΡΙΣΕΩΣ ΠΑΝΕΠΙΣΤΗΜΙΑΚΩΝ ΔΑΣΩΝ	ΠΕΡΙΒΑΛΛΟΝ	2
ΦΟΡΕΑΣ ΔΙΑΧΕΙΡΙΣΗΣ ΔΕΛΤΑ ΑΞΙΟΥ	ΠΕΡΙΒΑΛΛΟΝ	1
ΦΟΡΕΑΣ ΔΙΑΧΕΙΡΙΣΗΣ ΕΘΝΙΚΟΥ ΔΡΥΜΟΥ ΟΙΤΗΣ	ΠΕΡΙΒΑΛΛΟΝ	1
ΦΟΡΕΑΣ ΔΙΑΧΕΙΡΙΣΗΣ ΟΡΟΥΣ ΠΑΡΝΩΝΑ ΚΑΙ ΥΓΡΟΤΟΠΟΥ ΜΟΥΣΤΟΥ	ΠΕΡΙΒΑΛΛΟΝ	1
ΦΟΡΕΑΣ ΔΙΑΧΕΙΡΙΣΗΣ ΤΟΥ ΕΘΝΙΚΟΥ ΠΑΡΚΟΥ ΣΧΙΝΙΑ ΜΑΡΑΘΩΝΑ	ΠΕΡΙΒΑΛΛΟΝ	1
<b>7</b>		<b>75</b>
ΟΡΓΑΝΙΣΜΟΣ ΠΟΛΙΤΙΣΜΟΥ-ΑΘΛΗΤΙΣΜΟΥ ΔΗΜΟΥ Ν. ΠΡΟΠΟΝΤΙΔΑΣ	ΠΟΛΙΤΙΣΜΟΣ	2
ΕΠΙΜΕΛΗΤΗΡΙΟ ΕΙΚΑΣΤΙΚΩΝ ΤΕΧΝΩΝ ΕΛΛΑΔΟΣ	ΠΟΛΙΤΙΣΜΟΣ	0
ΚΡΑΤΙΚΟ ΜΟΥΣΕΙΟ ΣΥΓΧΡΟΝΗΣ ΤΕΧΝΗΣ	ΠΟΛΙΤΙΣΜΟΣ	8
ΜΟΥΣΕΙΟ ΓΟΥΛΑΝΔΡΗ ΦΥΣΙΚΗΣ ΙΣΤΟΡΙΑΣ	ΠΟΛΙΤΙΣΜΟΣ	3
<b>4</b>		<b>11</b>
ΔΗΜΟΤΙΚΗ ΕΠΙΧΕΙΡΗΣΗ ΠΛΗΡΟΦΟΡΗΣΗΣ ΘΕΑΜΑΤΟΣ	ΤΟΠΙΚΗ ΑΥΤΟΔΙΟΙΚΗΣΗ	2



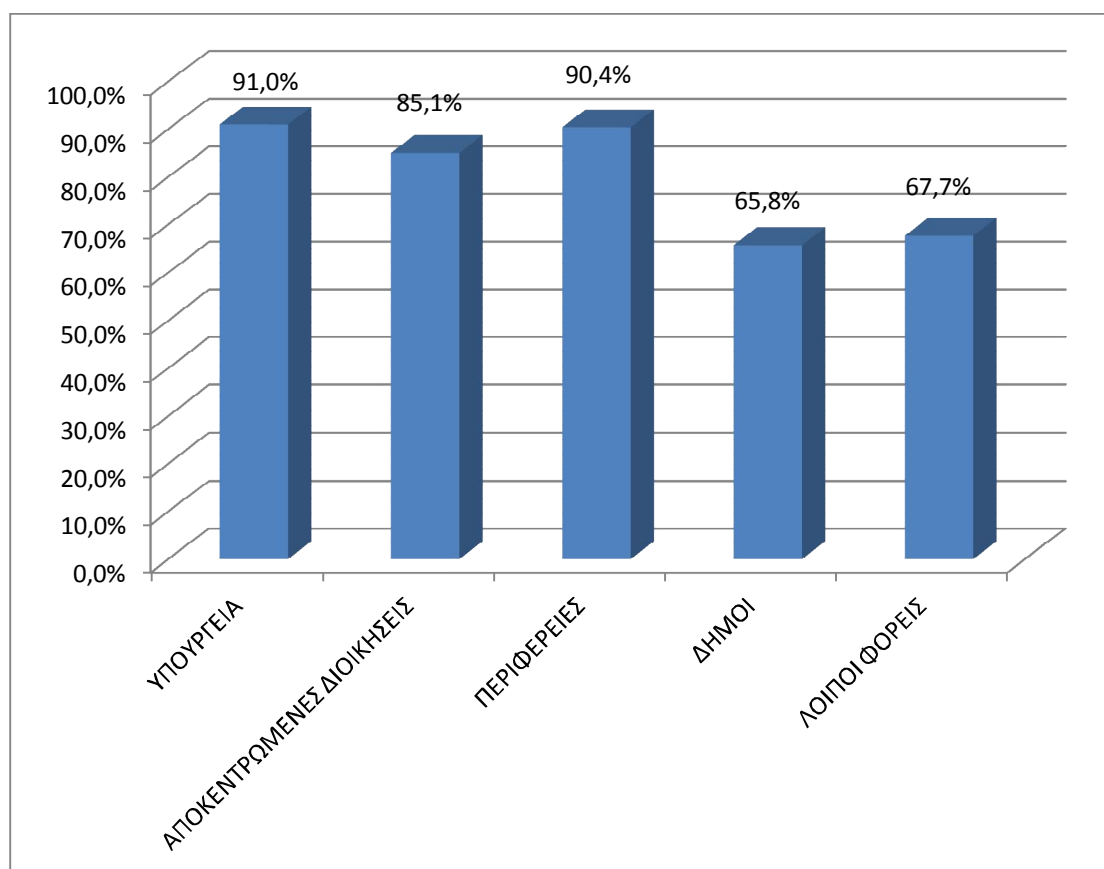
ΕΠΙΚΟΙΝΩΝΙΑΣ		
ΔΗΜΟΤΙΚΟ ΛΙΜΕΝΙΚΟ ΤΑΜΕΙΟ ΝΑΞΟΥ	ΤΟΠΙΚΗ ΑΥΤΟΔΙΟΙΚΗΣΗ	1
ΚΕΝΤΡΟ ΚΟΙΝΩΝΙΚΗΣ ΠΡΟΝΟΙΑΣ ΠΕΡΙΦΕΡΕΙΑΣ ΑΤΤΙΚΗΣ	ΤΟΠΙΚΗ ΑΥΤΟΔΙΟΙΚΗΣΗ	4
ΚΕΝΤΡΟ ΚΟΙΝΩΝΙΚΗΣ ΠΡΟΝΟΙΑΣ ΠΕΡΙΦΕΡΕΙΑΣ ΗΠΕΙΡΟΥ	ΤΟΠΙΚΗ ΑΥΤΟΔΙΟΙΚΗΣΗ	31
ΚΕΝΤΡΟ ΚΟΙΝΩΝΙΚΗΣ ΠΡΟΝΟΙΑΣ ΠΕΡΙΦΕΡΕΙΑΣ ΘΕΣΣΑΛΙΑΣ	ΤΟΠΙΚΗ ΑΥΤΟΔΙΟΙΚΗΣΗ	1
ΕΛΛΗΝΙΚΗ ΕΤΑΙΡΙΑ ΤΟΠΙΚΗΣ ΑΝΑΠΤΥΞΗΣ ΚΑΙ ΑΥΤΟΔΙΟΙΚΗΣΗΣ	ΤΟΠΙΚΗ ΑΥΤΟΔΙΟΙΚΗΣΗ	14
ΚΕΝΤΡΟ ΚΟΙΝ. ΠΡΟΝΟΙΑΣ Π.Ι.Ν	ΤΟΠΙΚΗ ΑΥΤΟΔΙΟΙΚΗΣΗ	0
ΚΕΝΤΡΟ ΚΟΙΝΩΝΙΚΗΣ ΠΡΟΝΟΙΑΣ ΠΕΡΙΦΕΡΕΙΑΣ ΚΕΝΤΡ. ΜΑΚΕΔΟΝΙΑΣ	ΤΟΠΙΚΗ ΑΥΤΟΔΙΟΙΚΗΣΗ	13
ΚΕΝΤΡΟ ΚΟΙΝΩΝΙΚΗΣ ΠΡΟΝΟΙΑΣ ΠΕΡΙΦΕΡΕΙΑΣ ΝΟΤΙΟΥ ΑΙΓΑΙΟΥ	ΤΟΠΙΚΗ ΑΥΤΟΔΙΟΙΚΗΣΗ	6
ΠΕΡΙΦΕΡΕΙΑΚΟ ΤΑΜΕΙΟ ΑΝΑΠΤΥΞΗΣ ΒΟΡΕΙΟΥ ΑΙΓΑΙΟΥ	ΤΟΠΙΚΗ ΑΥΤΟΔΙΟΙΚΗΣΗ	6
<b>10</b>		<b>78</b>
ΕΛΛΗΝΙΚΟΣ ΟΡΓΑΝΙΣΜΟΣ ΤΟΥΡΙΣΜΟΥ (Ε.Ο.Τ.)	ΤΟΥΡΙΣΜΟΣ	45
<b>1</b>		<b>45</b>
«ΝΟΣΟΚΟΜΕΙΟ ΕΔΡΑΣ (ΟΡΓΑΝΙΚΗ ΜΟΝΑΔΑ ΕΔΡΑΣ- «Γ.ΓΕΝΝΗΜΑΤΑΣ»	ΥΓΕΙΑ	7
3η ΥΓΕΙΟΝΟΜΙΚΗ ΠΕΡΙΦΕΡΕΙΑ (ΥΠΕ) ΜΑΚΕΔΟΝΙΑΣ	ΥΓΕΙΑ	17
4Η ΥΓΕΙΟΝΟΜΙΚΗ ΠΕΡΙΦΕΡΕΙΑ (ΥΠΕ) ΜΑΚΕΔΟΝΙΑΣ ΘΡΑΚΗΣ	ΥΓΕΙΑ	8
7η ΥΓΕΙΟΝΟΜΙΚΗ ΠΕΡΙΦΕΡΕΙΑ (ΥΠΕ) ΚΡΗΤΗΣ	ΥΓΕΙΑ	4
ΑΝΤΙΚΑΡΚΙΝΙΚΟ ΝΟΣΟΚΟΜΕΙΟ ΘΕΣΣΑΛΟΝΙΚΗΣ ΘΕΑΓΕΝΕΙΟ	ΥΓΕΙΑ	7
Γ.Ν.Θ "Γ.ΓΕΝΝΗΜΑΤΑΣ- Ο ΑΓΙΟΣ ΔΗΜΗΤΡΙΟΣ"	ΥΓΕΙΑ	4
Γ.Ν.ΚΟΖΑΝΗΣ ΜΑΜΑΤΣΕΙΟ-ΜΠΟΔΟΣΑΚΕΙΟ	ΥΓΕΙΑ	19
Γ.Ν.Ν.ΙΩΝΙΑΣ "ΚΩΝΣΤΑΝΤΙΝΟΠΟΥΛΕΙΟ-ΠΑΤΗΣΙΩΝ"	ΥΓΕΙΑ	4
ΓΕΝΙΚΟ ΟΓΚΟΛΟΓΙΚΟ ΝΟΣΟΚΟΜΕΙΟ ΚΗΦΙΣΙΑΣ ΟΙ ΑΓΙΟΙ ΑΝΑΡΓΥΡΟΙ	ΥΓΕΙΑ	2
ΓΕΝΙΚΟ ΝΟΣΟΚΟΜΕΙΟ ΠΑΠΑΓΕΩΡΓΙΟΥ ΘΕΣΣΑΛΟΝΙΚΗΣ	ΥΓΕΙΑ	7
ΓΕΝΙΚΟ ΝΟΣΟΚΟΜΕΙΟ ΒΟΛΟΥ "ΑΧΙΛΛΟΠΟΥΛΕΙΟ"	ΥΓΕΙΑ	4
ΓΕΝΙΚΟ ΝΟΣΟΚΟΜΕΙΟ ΓΡΕΒΕΝΩΝ	ΥΓΕΙΑ	1
ΓΕΝΙΚΟ ΝΟΣΟΚΟΜΕΙΟ ΕΛΕΝΑ ΒΕΝΙΖΕΛΟΥ-ΑΛΕΞΑΝΔΡΑ	ΥΓΕΙΑ	18
ΓΕΝΙΚΟ ΝΟΣΟΚΟΜΕΙΟ ΗΜΑΘΙΑΣ - ΜΟΝΑΔΑ ΒΕΡΟΙΑΣ	ΥΓΕΙΑ	8
ΓΕΝΙΚΟ ΝΟΣΟΚΟΜΕΙΟ ΗΜΑΘΙΑΣ - ΜΟΝΑΔΑ ΝΑΟΥΣΑΣ	ΥΓΕΙΑ	1
ΓΕΝΙΚΟ ΝΟΣΟΚΟΜΕΙΟ ΘΕΣΣΑΛΟΝΙΚΗΣ ΑΓΙΟΣ ΠΑΥΛΟΣ	ΥΓΕΙΑ	5
ΓΕΝΙΚΟ ΝΟΣΟΚΟΜΕΙΟ ΘΕΣΣΑΛΟΝΙΚΗΣ ΙΠΠΟΚΡΑΤΕΙΟ	ΥΓΕΙΑ	21
ΓΕΝΙΚΟ ΝΟΣΟΚΟΜΕΙΟ ΚΑΒΑΛΑΣ	ΥΓΕΙΑ	55
ΓΕΝΙΚΟ ΝΟΣΟΚΟΜΕΙΟ ΚΑΤΕΡΙΝΗΣ	ΥΓΕΙΑ	2
ΓΕΝΙΚΟ ΝΟΣΟΚΟΜΕΙΟ ΚΟΜΟΤΗΝΗΣ ΣΙΣΜΑΝΟΓΛΕΙΟ	ΥΓΕΙΑ	14
ΓΕΝΙΚΟ ΝΟΣΟΚΟΜΕΙΟ ΜΥΤΙΛΗΝΗΣ ΒΟΣΤΑΝΕΙΟ	ΥΓΕΙΑ	24
ΓΕΝΙΚΟ ΝΟΣΟΚΟΜΕΙΟ ΠΑΙΔΩΝ ΠΕΝΤΕΛΗΣ	ΥΓΕΙΑ	6
ΓΕΝΙΚΟ ΝΟΣΟΚΟΜΕΙΟ ΠΕΙΡΑΙΑ ΤΖΑΝΕΙΟ	ΥΓΕΙΑ	19
ΓΕΝΙΚΟ ΝΟΣΟΚΟΜΕΙΟ ΠΕΛΛΑΣ - Ν.Μ ΕΔΕΣΣΑΣ	ΥΓΕΙΑ	2
ΓΕΝΙΚΟ ΝΟΣΟΚΟΜΕΙΟ ΠΤΟΛΕΜΑΙΔΑΣ ΜΑΜΑΤΣΕΙΟ - ΜΠΟΔΟΣΑΚΕΙΟ	ΥΓΕΙΑ	20
ΓΕΝΙΚΟ ΝΟΣΟΚΟΜΕΙΟ ΧΙΟΥ ΣΚΥΛΙΤΣΕΙΟ	ΥΓΕΙΑ	3
ΓΝ ΛΑΣΙΘΙΟΥ- ΓΝΚΥ ΝΕΑΠΟΛΕΩΣ "ΔΙΑΛΥΝΑΚΕΙΟ" (ΟΡΓΑΝΙΚΗ ΜΟΝΑΔΑ ΕΔΡΑΣ ΝΟΣΟΚΟΜΕΙΟ ΑΓ ΝΙΚΟΛΑΟΥ)	ΥΓΕΙΑ	5
ΕΛΛΗΝΙΚΟ ΚΕΝΤΡΟ ΨΥΧΙΚΗΣ ΥΓΙΕΙΝΗΣ ΚΑΙ ΕΡΕΥΝΩΝ	ΥΓΕΙΑ	6
ΕΛΛΗΝΙΚΟ ΙΝΣΤΙΤΟΥΤΟ ΠΑΣΤΕΡ	ΥΓΕΙΑ	4
ΕΝΙΑΙΟΣ ΦΟΡΕΑΣ ΕΛΕΓΧΟΥ ΤΡΟΦΙΜΩΝ (ΕΦΕΤ)	ΥΓΕΙΑ	12
Ν.Μ. ΓΙΑΝΝΙΤΣΩΝ ΤΟΥ Γ.Ν. ΠΕΛΛΑΣ	ΥΓΕΙΑ	1
ΝΟΣΟΚΟΜΕΙΟ ΑΝΔΡΕΑΣ ΣΥΓΓΡΟΣ	ΥΓΕΙΑ	1
ΠΝΑ ΣΠΗΛΙΟΠΟΥΛΕΙΟ Η ΑΓΙΑ ΕΛΕΝΗ	ΥΓΕΙΑ	12
ΣΙΣΜΑΝΟΓΛΕΙΟ - ΑΜΑΛΙΑ ΦΛΕΜΙΝΓΚ	ΥΓΕΙΑ	36
<b>34</b>		<b>359</b>
	<b>ΣΥΝΟΛΑ</b>	<b>2.102</b>

Πηγή: [www.data.gov.gr](http://www.data.gov.gr) (ημ. εξαγωγής: 28/02/2018)

\*Σημειώνεται ότι η ανωτέρω κατηγοριοποίηση πραγματοποιήθηκε μόνο και αποκλειστικά για στατιστικούς λόγους, βάσει της φύσης του φορέα.

Στο ακόλουθο διάγραμμα, παρουσιάζονται οι εκκρεμότητες αναρτήσεων ανοικτών δεδομένων, ανά κατηγορία φορέα, ποσοστιαία, σε σχέση με όσα ανοικτά σύνολα δεδομένων καταγράφονται στις σχετικές αποφάσεις διάθεσης οι οποίες έχουν εκδοθεί μέχρι σήμερα. Σημειώνεται ότι ο αριθμός των συνόλων δεδομένων που αναμένεται να αναρτήσει ο κάθε φορέας αποτελεί εκτίμηση βάσει της κάθε εκδοθείσας απόφασης. Αυτό οφείλεται στο γεγονός ότι σε αρκετές περιπτώσεις, οι αποφάσεις δε συνοδεύονται από μια σαφή αποτύπωση των συνόλων δεδομένων ανά κατηγορία, ώστε να προκύπτουν ξεκάθαρα εκείνα τα οποία είναι σε ανοικτή και μηχαναγνώσιμη μορφή και δύναται να διατεθούν στο κεντρικό αποθετήριο χωρίς περιορισμό. Παράλληλα, αφαιρέθηκαν και ορισμένες περιπτώσεις στις οποίες ήταν αδύνατη η διενέργεια τέτοιας εκτίμησης, λόγω γενικών παραπομπών (πχ παραπομπή σε σύνολα δεδομένων όπως αυτά αναρτώνται στο Πρόγραμμα ΔΙΑΥΓΕΙΑ, μία πρακτική μη απολύτως δόκιμη, όπως θα αναλυθεί εκτενέστερα και σε επόμενη ενότητα). Όπως αποτυπώνεται στο γράφημα, σημαντικό ποσοστό εκκρεμοτήτων εμφανίζεται στα Υπουργεία, τις Περιφέρειες και τις Αποκεντρωμένες Διοικήσεις. Υπογραμμίζεται για άλλη μία φορά ωστόσο ότι το παρόν γράφημα δεν παρουσιάζει φορείς οι οποίοι δεν έχουν ενεργοποιηθεί καθόλου αλλά περιλαμβάνει φορείς που έχουν εκδώσει απόφαση καταγραφής αλλά δεν έχουν προβεί στις απαιτούμενες αναρτήσεις.

Γράφημα: % Ποσοστό εκκρεμότητας αναρτήσεων ανά κατηγορία φορέα



Πηγή: Επεξεργασία Τμήματος Διαφάνειας και Ανοικτής Διακυβέρνησης βάσει αποφάσεων διάθεσης φορέων και στοιχείων [www.data.gov.gr](http://www.data.gov.gr) (28/02/2018)

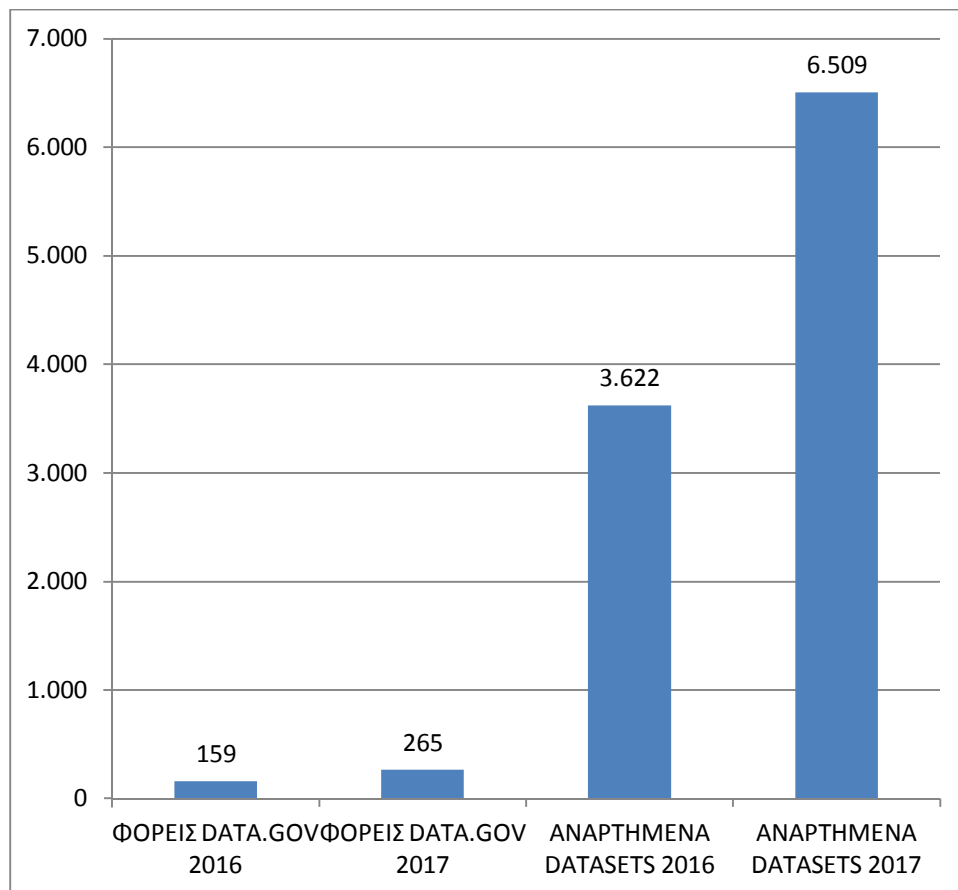
#### 4.1.3. Σύγκριση με στοιχεία ετήσιας έκθεσης για τα ανοικτά δεδομένα (2017)

Συγκρίνοντας στοιχεία περιόδου (05.02.2016-20.01.2017), τα οποία αναλύθηκαν στην ετήσια έκθεση (2017) και αντίστοιχα στοιχεία περιόδου (έως την 28.02.2018), εξάγονται σημαντικά συμπεράσματα αναφορικά με την εφαρμογή της πολιτικής των ανοικτών δεδομένων.

Ειδικότερα, όπως αποτυπώνεται και σε προηγούμενο γράφημα και αναφέρθηκε και στην ενότητα 4.1.1, η σύγκριση του αριθμού φορέων και συνόλων δεδομένων στο τέλος της κάθε περιόδου καταδεικνύει:

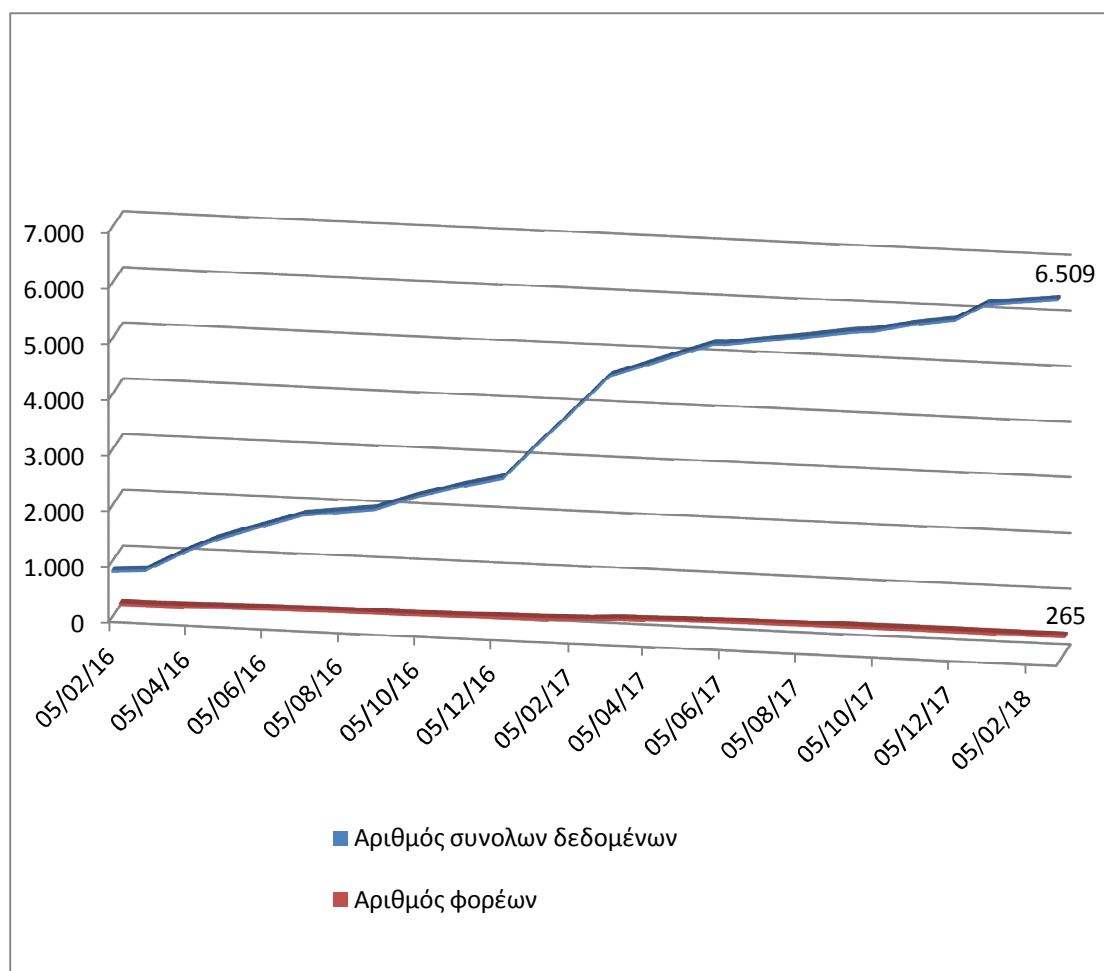
- Σχεδόν διπλασιασμό του αριθμού των εγγεγραμμένων φορέων (από 159 σε 265 φορείς),
- Σχεδόν διπλασιασμό των αναρτηθέντων συνόλων εγγράφων, πληροφοριών και δεδομένων (από 3.622 σε 6.509).

Γράφημα: Σύγκριση αριθμού φορέων και datasets



Πηγή: Ετήσια έκθεση (2017) και επεξεργασία Τμήματος Διαφάνειας και Ανοικτής Διακυβέρνησης βάσει στοιχείων [www.data.gov.gr](http://www.data.gov.gr) (ημ. εξαγωγής: 28/02/2018)

Γράφημα: Διαχρονική εξέλιξη αριθμού φορέων και datasets (περίοδος 05/02/2016-28/02/2018)

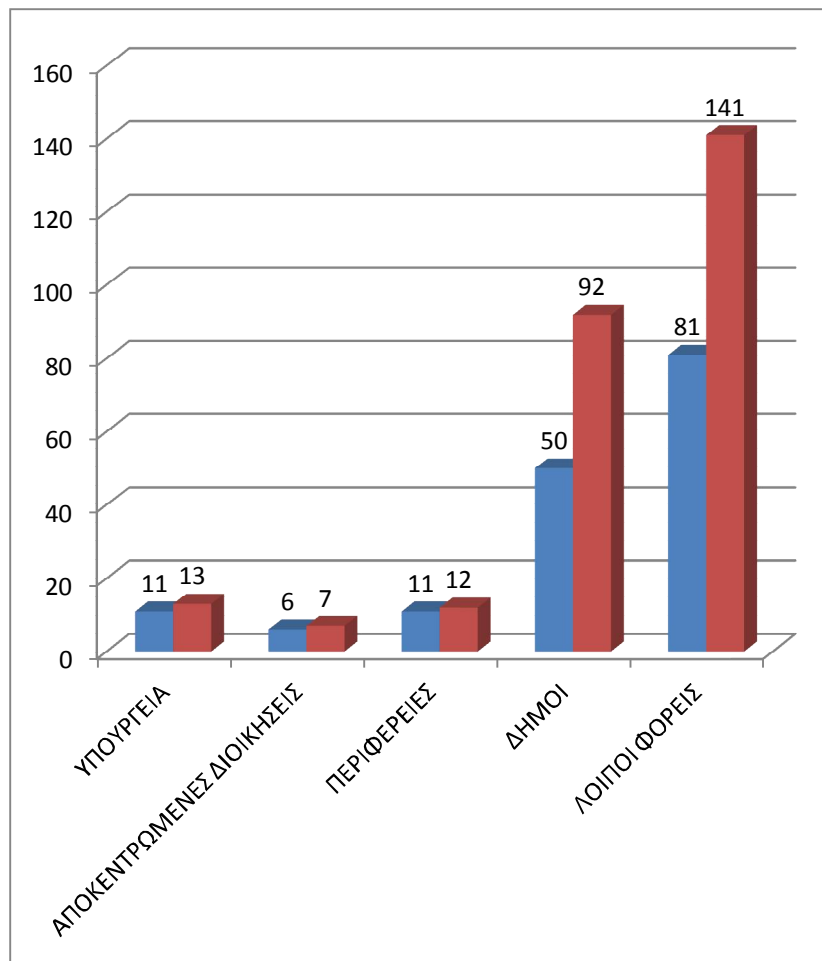


Πηγή: Ετήσια έκθεση (2017) και επεξεργασία Τμήματος Διαφάνειας και Ανοικτής Διακυβέρνησης βάσει στοιχείων [www.data.gov.gr](http://www.data.gov.gr) (ημ. εξαγωγής: 28/02/2018)

Συγκρίνοντας τις δύο περιόδους ως προς τις κατηγορίες των φορέων οι οποίοι εντάχθηκαν στο κεντρικό αποθετήριο, παρατηρείται:

- Η περαιτέρω ενεργοποίηση της τοπικής αυτοδιοίκησης, μέσω της ενεργοποίησης των περιφερειών και των Δήμων,
- Η σημαντική αύξηση των λοιπών φορέων οι οποίοι εντάχθηκαν στο κεντρικό αποθετήριο.

Γράφημα: Σύγκριση πλήθους εγγεγραμμένων φορέων ανά κατηγορία στο [www.data.gov.gr](http://www.data.gov.gr) μεταξύ περιόδων αναφοράς 05/02/2016-28/02/2018

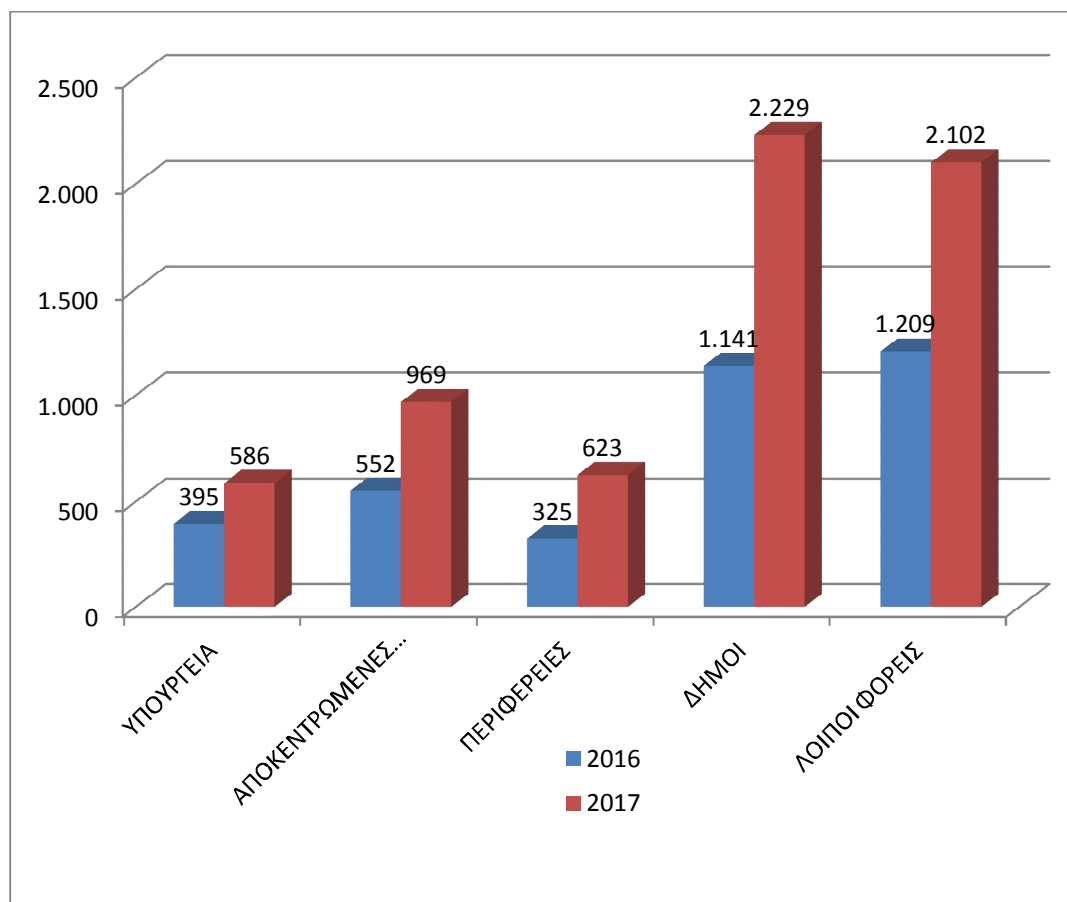


Πηγή: [www.data.gov.gr](http://www.data.gov.gr) (ημ. εξαγωγής: 28/02/2018)

Αντίστοιχα, η σύγκριση μεταξύ των συνόλων ανοικτών δεδομένων ανά κατηγορία φορέα στο [www.data.gov.gr](http://www.data.gov.gr), όπως αποτυπώνεται στο παρακάτω διάγραμμα καταδεικνύει τα ακόλουθα:

- Η σημαντικότερη αύξηση παρατηρείται από τους Δήμους με 1088 νέα σύνολα δεδομένων και τις αποκεντρωμένες διοικήσεις με 417 νέα σύνολα δεδομένων,
- Εξίσου σημαντική αύξηση παρατηρείται στα σύνολα που αναρτήθηκαν από τους λοιπούς φορείς, όπου προστέθηκαν 893 νέα σύνολα.

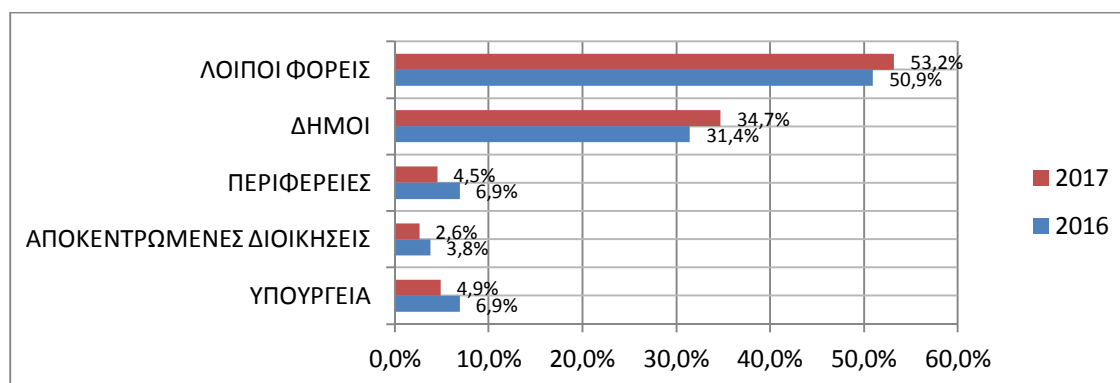
Γράφημα: Σύγκριση πλήθους εγγεγραμμένων συνόλων ανοικτών δεδομένων ανά κατηγορία φορέα στο [www.data.gov.gr](http://www.data.gov.gr) μεταξύ περιόδων αναφοράς 05/02/2016-28/02/2018



Πηγή: [www.data.gov.gr](http://www.data.gov.gr) (ημ. εξαγωγής: 28/02/2018)

Συγκρίνοντας τους εγγεγραμμένους φορείς στο κεντρικό αποθετήριο μεταξύ των δύο περιόδων αναφοράς, παρατηρείται ότι κατά την εξεταζόμενη περίοδο τη μερίδα του λέοντος διατηρούν οι «λοιποί φορείς» με ποσοστό 53%. Η άνοδος των λοιπών φορέων επηρεάζει συνακόλουθα και τα άλλα ποσοστά.

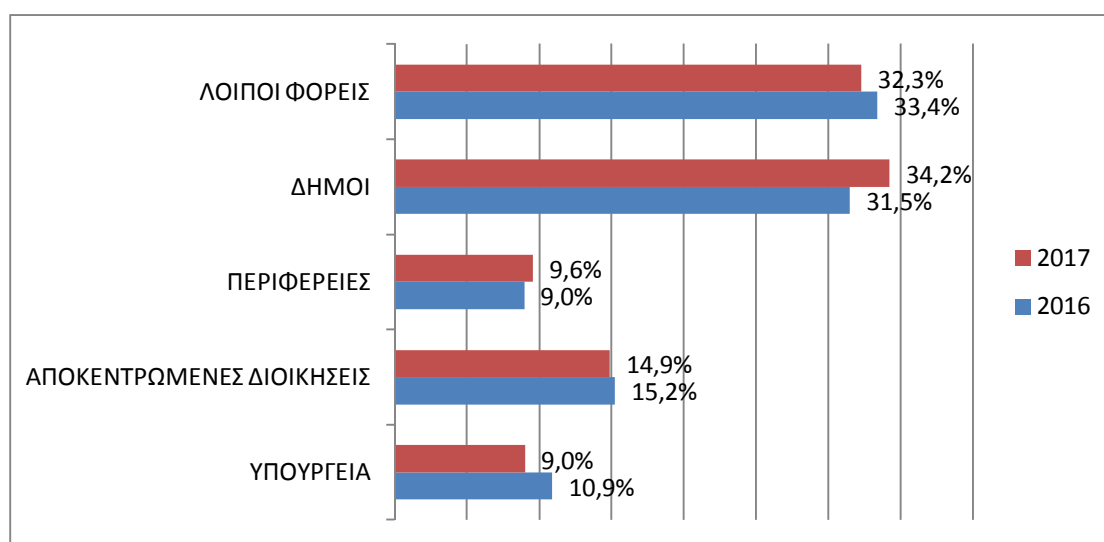
Γράφημα: Σύγκριση ποσοστιαίας κατανομής εγγεγραμμένων φορέων στο [www.data.gov.gr](http://www.data.gov.gr) ανά κατηγορία



Πηγή: [www.data.gov.gr](http://www.data.gov.gr) (ημ. εξαγωγής: 28/02/2018)

Συγκρίνοντας τα αναρτηθέντα σύνολα δεδομένων στο [www.data.gov.gr](http://www.data.gov.gr) μεταξύ των δύο περιόδων αναφοράς, παρατηρείται ότι οι Δήμοι και οι Λοιποί Φορείς έχουν προβεί στην ανάρτηση των 2/3 (34% και 32% αντίστοιχα).

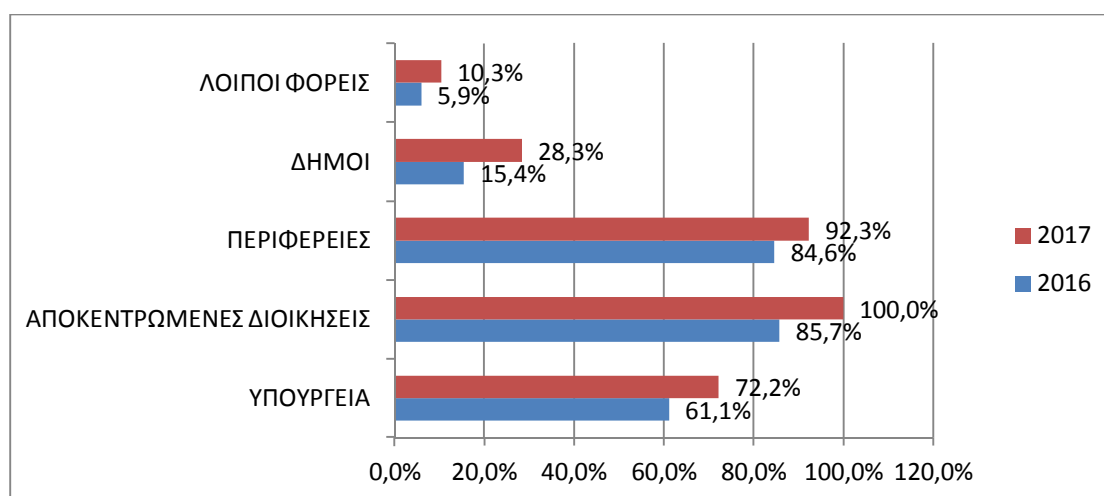
Γράφημα: Σύγκριση ποσοστιαίας κατανομής αναρτηθέντων συνόλων δεδομένων στο [www.data.gov.gr](http://www.data.gov.gr) ανά κατηγορία



Πηγή: Ετήσια έκθεση (2017), [www.data.gov.gr](http://www.data.gov.gr) (ημ. εξαγωγής: 28/02/2018)

Ως προς το ποσοστό κατά το οποίο έχει καλυφθεί ανά κατηγορία διοικητικής δομής του Κράτους, τα αποτελέσματα είναι ενθαρρυντικά συγκριτικά με την προηγούμενη περίοδο όπως αποτυπώνεται στο παρακάτω γράφημα. Τα βασικά συμπεράσματα συνοψίζονται στην ενεργοποίηση των Λοιπών Φορέων και στην ενεργοποίηση Δήμων οι οποίες εξακολουθούν να κινούνται σε χαμηλά επίπεδα (10% και 28% αντίστοιχα).

Γράφημα: Σύγκριση ποσοστών εγγεγραμμένων φορέων επί του συνόλου ανά κατηγορία

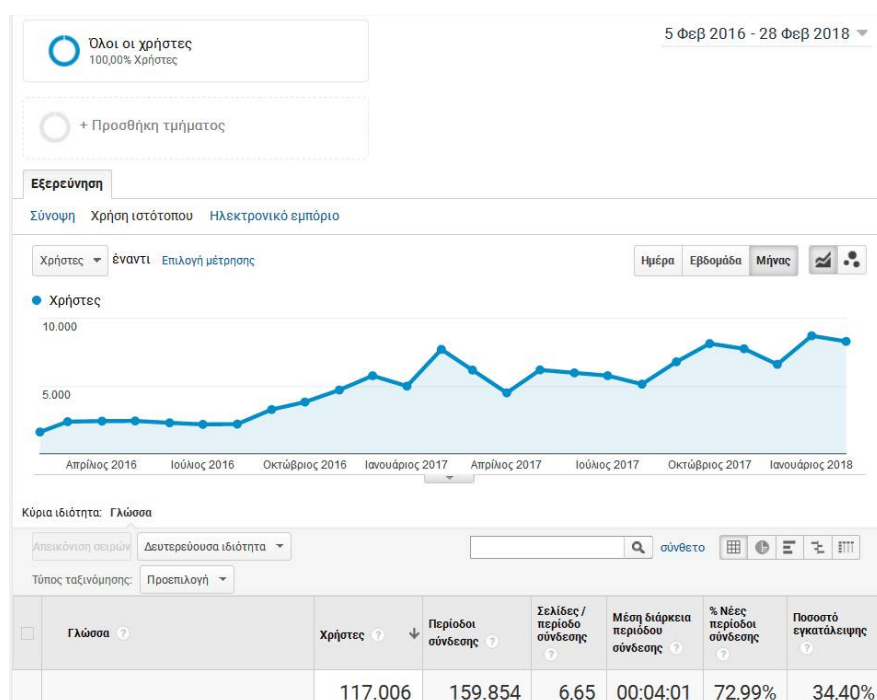


Πηγή: Ετήσια έκθεση (2017), [www.data.gov.gr](http://www.data.gov.gr) (ημ. εξαγωγής: 28/02/2018)

#### 4.1.4. Στοιχεία επισκεψιμότητας

Στη συνέχεια παρουσιάζονται στοιχεία επισκεψιμότητας του portal [www.data.gov.gr](http://www.data.gov.gr) και λήψης συνόλων δεδομένων, από την ημερομηνία παρουσίασης των στοιχείων της Ετήσιας Έκθεσης του 2016, ήτοι 05/02/2016 έως την 28/02/2018, μέσω του εργαλείου google analytics<sup>25</sup>. Όπως προκύπτει από τα στοιχεία, υπάρχει μια πενταπλάσια αύξηση (της τάξης άνω του 510%) από τα στοιχεία της αρχικής έκθεσης. Το 82% των επισκέψεων προέρχονται από την Ελλάδα, ενώ υπάρχουν επισκέψεις από χώρες της ΕΕ (πχ. Ισπανία 10%), την Αμερική, τη Ρωσία, και άλλες ηπείρους. Το μηνιαίο κοινό που χρησιμοποιεί το portal (αρχές 2018) είναι άνω των 8.000 και έχει αυξηθεί περισσότερο από 60% από το προηγούμενο έτος (αρχές 2017). Τα σύνολα δεδομένων που λαμβάνονται από το [www.data.gov.gr](http://www.data.gov.gr) και οι σελίδες που έχουν μεγάλη επισκεψιμότητα, όπως επίσης και η ροή της επισκεψιμότητας, στοιχεία που παρουσιάζονται στη συνέχεια, αποτελούν ενδείξεις ότι το portal δεν χρησιμοποιείται μόνο από δημοσίους υπαλλήλους, αλλά και από ευρύτερο κοινό όπως επιχειρήσεις, δημοσιογράφοι, φοιτητές κλπ. Ενδιαφέρον στοιχείο αποτελεί ότι, στο μέσο μηνιαίο σύνολο των 8.000 χρηστών, περίπου οι 2.000 επισκέπτονται την ιστοσελίδα μέσω κινητής συσκευής τηλεφώνου ή tablet.

Γράφημα: Εξέλιξη επισκεψιμότητας στο [www.data.gov.gr](http://www.data.gov.gr) ανά μήνα



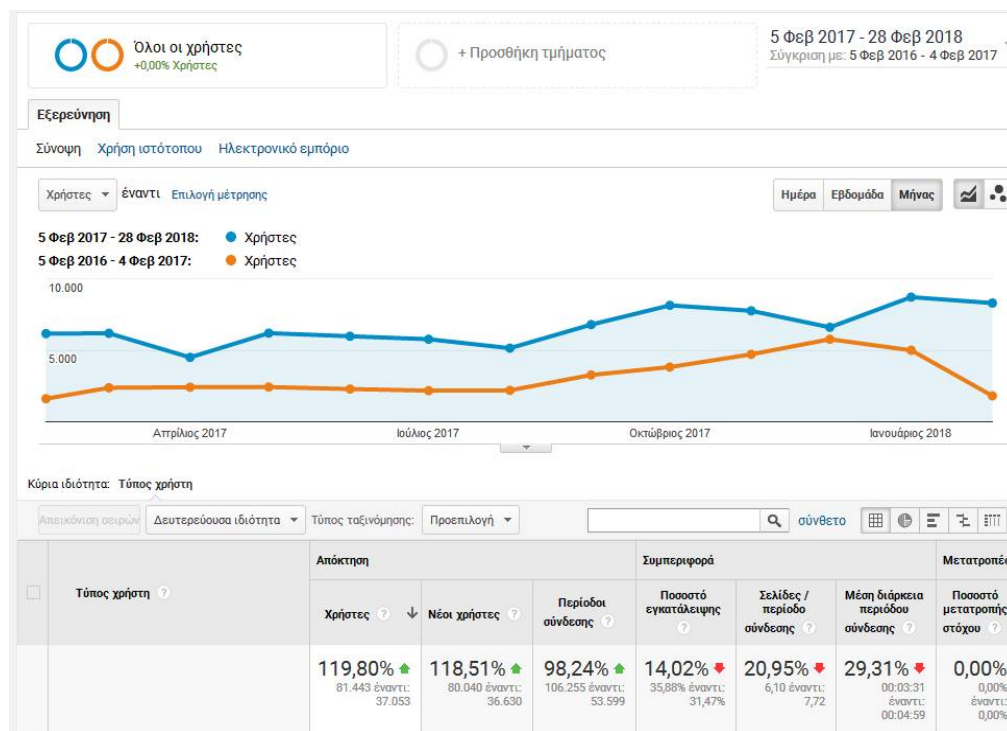
Πηγή: [www.data.gov.gr/analytics.google.com](http://www.data.gov.gr/analytics.google.com) (ημ. εξαγωγής: 28/02/2018)

<sup>25</sup> [http://www.google.com/intl/el\\_ALL/analytics/index.html](http://www.google.com/intl/el_ALL/analytics/index.html). Επίσης [https://en.wikipedia.org/wiki/Google\\_Analytics](https://en.wikipedia.org/wiki/Google_Analytics)



Στη συνέχεια παρουσιάζεται διαγραμματικά η σύγκριση των στοιχείων που αφορούν στην επισκεψιμότητα του [www.data.gov.gr](http://www.data.gov.gr) κατά την αντίστοιχη περίοδο για το 2017, δηλαδή από 05/02/2017 έως και 28/02/2018, ώστε να είναι εύληπτη η σύγκριση των στοιχείων των δύο περιόδων. Με μπλε χρώμα είναι η επισκεψιμότητα του 2018 και με πορτοκαλί η αντίστοιχη του 2017. Η αύξηση της επισκεψιμότητας είναι εμφανής.

Γράφημα: Σύγκριση Εξέλιξης Επισκεψιμότητας στοιχείων Ετήσιων Εκθέσεων 2018 και 2017



Πηγή: [www.data.gov.gr/analytics.google.com](http://www.data.gov.gr/analytics.google.com) (ημ. εξαγωγής: 28/02/2018)

Γράφημα: Επισκεψιμότητα [www.data.gov.gr](http://www.data.gov.gr) ανά χώρα προέλευσης

1. Greece	95.552 (82,01%)	23. Romania	68 (0,06%)	45. Taiwan	16 (0,01%)
2. Spain	11.572 (9,93%)	24. Albania	63 (0,05%)	46. Lithuania	15 (0,01%)
3. Russia	2.414 (2,07%)	25. Ukraine	61 (0,05%)	47. Macedonia (FYROM)	15 (0,01%)
4. United Kingdom	1.073 (0,92%)	26. China	53 (0,05%)	48. Qatar	15 (0,01%)
5. United States	854 (0,73%)	27. Poland	53 (0,05%)	49. Vietnam	15 (0,01%)
6. Germany	734 (0,63%)	28. Denmark	48 (0,04%)	50. Thailand	14 (0,01%)
7. Cyprus	497 (0,43%)	29. Luxembourg	44 (0,04%)	51. Egypt	13 (0,01%)
8. (not set)	379 (0,33%)	30. Japan	38 (0,03%)	52. Uzbekistan	13 (0,01%)
9. Turkey	343 (0,29%)	31. Ireland	36 (0,03%)	53. Croatia	12 (0,01%)
10. France	288 (0,25%)	32. Czechia	34 (0,03%)	54. Iran	12 (0,01%)
11. Netherlands	261 (0,22%)	33. Israel	33 (0,03%)	55. Jersey	12 (0,01%)
12. Italy	195 (0,17%)	34. Serbia	33 (0,03%)	56. Saudi Arabia	12 (0,01%)
13. South Korea	182 (0,16%)	35. Indonesia	30 (0,03%)	57. Argentina	11 (0,01%)
14. Brazil	164 (0,14%)	36. Slovakia	27 (0,02%)	58. Philippines	11 (0,01%)
15. Belgium	155 (0,13%)	37. United Arab Emirates	26 (0,02%)	59. Chile	10 (0,01%)
16. Switzerland	113 (0,10%)	38. Norway	26 (0,02%)	60. Hong Kong	10 (0,01%)
17. India	112 (0,10%)	39. Portugal	24 (0,02%)	61. Pakistan	10 (0,01%)
18. Canada	88 (0,08%)	40. Finland	23 (0,02%)	62. Tunisia	10 (0,01%)
19. Bulgaria	87 (0,07%)	41. Hungary	22 (0,02%)	63. Peru	9 (0,01%)
20. Australia	75 (0,06%)	42. Ecuador	21 (0,02%)	64. Singapore	9 (0,01%)
21. Austria	71 (0,06%)	43. Iraq	21 (0,02%)	65. Colombia	8 (0,01%)
22. Sweden	69 (0,06%)	44. Mexico	21 (0,02%)	66. Malta	8 (0,01%)
67. Azerbaijan	7 (0,01%)	89. Bosnia & Herzegovina	3 (0,00%)		
68. Estonia	7 (0,01%)	90. Costa Rica	3 (0,00%)		
69. Malaysia	7 (0,01%)	91. Paraguay	3 (0,00%)		
70. Sudan	7 (0,01%)	92. Uruguay	3 (0,00%)		
71. South Africa	7 (0,01%)	93. Andorra	2 (0,00%)		
72. Georgia	6 (0,01%)	94. Armenia	2 (0,00%)		
73. Jordan	6 (0,01%)	95. Congo - Kinshasa	2 (0,00%)		
74. Moldova	6 (0,01%)	96. Ethiopia	2 (0,00%)		
75. Slovenia	6 (0,01%)	97. Kyrgyzstan	2 (0,00%)		
76. Belarus	5 (0,00%)	98. Kazakhstan	2 (0,00%)		
77. Algeria	5 (0,00%)	99. Montenegro	2 (0,00%)		
78. Kenya	5 (0,00%)	100. Mauritius	2 (0,00%)		
79. Latvia	5 (0,00%)	101. Oman	2 (0,00%)		
80. Morocco	5 (0,00%)	102. Palestine	2 (0,00%)		
81. Nigeria	5 (0,00%)	103. Afghanistan	1 (0,00%)		
82. Nepal	5 (0,00%)	104. Brunei	1 (0,00%)		
83. New Zealand	5 (0,00%)	105. Bhutan	1 (0,00%)	111. Macau	1 (0,00%)
84. Kosovo	5 (0,00%)	106. Dominican Republic	1 (0,00%)	112. Malawi	1 (0,00%)
85. Bangladesh	4 (0,00%)	107. Guatemala	1 (0,00%)	113. New Caledonia	1 (0,00%)
86. Iceland	4 (0,00%)	108. Honduras	1 (0,00%)	114. Panama	1 (0,00%)
87. Lebanon	4 (0,00%)	109. Kuwait	1 (0,00%)	115. El Salvador	1 (0,00%)
88. Venezuela	4 (0,00%)	110. Laos	1 (0,00%)	116. Zimbabwe	1 (0,00%)

Πηγή: [www.data.gov.gr/analytics.google.com](http://www.data.gov.gr/analytics.google.com) (ημ. εξαγωγής: 28/02/2018)

Στο ανωτέρω γράφημα εμφανίζονται 116 χώρες (ενδεικτικά αναφέρεται ότι οι πόλεις από τις οποίες προήλθαν οι επισκέψεις είναι άνω των 1.500 ανά τον κόσμο) από τις οποίες υπήρξαν επισκέψεις στο [www.data.gov.gr](http://www.data.gov.gr) κατά την περίοδο αναφοράς (05/02/2016-28/02/2018).

Οι σελίδες στοιχείων με τη μεγαλύτερη επισκεψιμότητα και τα σύνολα ανοικτών δεδομένων με τις περισσότερες λήψεις, παρουσιάζονται στους επόμενους πίνακες:

Πίνακας: Σελίδες προορισμού με τη μεγαλύτερη επισκεψιμότητα

1. Αρχική σελίδα του data.gov.gr (ως τελικός προορισμός )	<a href="http://www.data.gov.gr/">http://www.data.gov.gr/</a>
2. Οικονομικό Επιμελητήριο Ελλάδας	<a href="http://www.data.gov.gr/organization/oe-e">http://www.data.gov.gr/organization/oe-e</a>
3. Αρχική Σελίδα Συνόλων Δεδομένων	<a href="http://www.data.gov.gr/dataset">http://www.data.gov.gr/dataset</a>
4. Το σύνολο δεδομένων «Παρατηρητήριο Διδάκτρων» του Υπουργείου Οικονομίας και Ανάπτυξης	<a href="http://www.data.gov.gr/dataset/parathrhthrio-didaktrwn">http://www.data.gov.gr/dataset/parathrhthrio-didaktrwn</a>
5. Η 4 <sup>η</sup> σελίδα των φορέων με αύξουσα αλφαβητική ταξινόμηση	<a href="http://www.data.gov.gr/organization?sort=&amp;q=&amp;page=4">http://www.data.gov.gr/organization?sort=&amp;q=&amp;page=4</a>
6. Το σύνολο δεδομένων «Τηλεφωνικός Κατάλογος Υπηρεσιών» του Δήμου Ζωγράφου	<a href="http://www.data.gov.gr/dataset/thl-katalogos-yphresiwn-dhmoy-zwgrafoy">http://www.data.gov.gr/dataset/thl-katalogos-yphresiwn-dhmoy-zwgrafoy</a>
7. Η σελίδα του Θεσμικού Πλαισίου	<a href="http://www.data.gov.gr/pages/thesmikoplaisio">http://www.data.gov.gr/pages/thesmikoplaisio</a>
8. Αρχική Σελίδα Συνόλων Δεδομένων	<a href="http://www.data.gov.gr/en/dataset/katalogos">http://www.data.gov.gr/en/dataset/katalogos</a>
9. Σελίδα με τα σύνολα δεδομένων ΗΔΙΚΑ	<a href="http://www.data.gov.gr/organization/idika">http://www.data.gov.gr/organization/idika</a>
10. Σελίδα με τα σύνολα δεδομένων του Δήμου Πάτρας	<a href="http://www.data.gov.gr/organization/dimospatras">http://www.data.gov.gr/organization/dimospatras</a>

Πηγή: [www.data.gov.gr/analytics.google.com](http://www.data.gov.gr/analytics.google.com) (ημ. εξαγωγής: 28/02/2018)

Γράφημα: Σελίδες προορισμού με τη μεγαλύτερη επισκεψιμότητα

Σελίδα προορισμού	Χρήστες	Νέοι χρήστες	Περίοδοι σύνδεσης	Ποσοστό εγκατάλειψης	Σελίδες / περίοδο σύνδεσης	Μέση διάρκεια περιόδου σύνδεσης	Ποσοστό μετατροπής στόχου
	117.006 % του συνόλου: 100,00% (117.006)	116.670 % του συνόλου: 100,00% (116.670)	159.854 % του συνόλου: 100,00% (159.854)	34,40% Μέσος όρος για προβολή: 34,40% (0,00%)	6,65 Μέσος όρος για προβολή: 6,65 (0,00%)	00:04:01 Μέσος όρος για προβολή: 00:04:01 (0,00%)	0,00% Μέσος όρος για προβολή: 0,00% (0,00%)
1. /	34.228 (26,63%)	33.022 (28,30%)	52.214 (32,66%)	27,71%	10,37	00:06:45	0,00%
2. /dataset	12.473 (9,70%)	11.839 (10,15%)	13.671 (8,55%)	7,34%	3,06	00:01:03	0,00%
3. /organization/oe-e	7.502 (5,84%)	7.432 (6,37%)	8.821 (5,52%)	22,67%	4,67	00:02:20	0,00%
4. /dataset/parathrhthrio-didaktrwn	3.429 (2,67%)	3.415 (2,93%)	3.637 (2,28%)	43,66%	2,74	00:00:55	0,00%
5. /organization?sort=&q=&page=4	1.455 (1,13%)	1.399 (1,20%)	1.548 (0,97%)	57,30%	3,93	00:01:36	0,00%
6. /dataset/thl-katalogos-yphresiwn-dhmoy-zwgrafoy	1.366 (1,06%)	1.354 (1,16%)	1.486 (0,93%)	27,93%	3,20	00:01:22	0,00%
7. /pages/thesmikoplaisio	1.293 (1,01%)	913 (0,78%)	1.661 (1,04%)	58,52%	5,47	00:04:23	0,00%
8. /en/dataset/katalogos	1.198 (0,93%)	1.184 (1,01%)	1.297 (0,81%)	35,62%	3,94	00:01:12	0,00%
9. /organization/idika	993 (0,77%)	980 (0,84%)	1.020 (0,64%)	70,20%	1,89	00:00:37	0,00%
10. /organization/dimospatras	989 (0,77%)	973 (0,83%)	1.156 (0,72%)	47,32%	3,27	00:01:04	0,00%

Πηγή: [www.data.gov.gr/analytics.google.com](http://www.data.gov.gr/analytics.google.com) (ημ. εξαγωγής: 28/02/2018)

Τη συγκεκριμένη χρονική περίοδο έγιναν περισσότερες από 23.000 λήψεις συνόλων δεδομένων, από χρήστες του portal εντός και εκτός Ελλάδας, παρουσιάζοντας αύξηση 84% σε σχέση με την προηγούμενη περίοδο. Στον παρακάτω πίνακα παρουσιάζονται τα δέκα σύνολα δεδομένων με τις περισσότερες λήψεις, για τη δεδομένη χρονική περίοδο.

*Πίνακας: Σύνολα Δεδομένων με τις περισσότερες λήψεις*

<i>Σύνολο Δεδομένων</i>	<i>Σύνδεσμος στο <a href="http://www.data.gov.gr">www.data.gov.gr</a></i>	<i>Πλήθος Λήψεων</i>	<i>Ποσοστό επί του συνόλου λήψεων</i>
1. Το σύνολο δεδομένων «Παρατηρητήριο Διδάκτρων» του Υπουργείου Οικονομίας και Ανάπτυξης	<a href="http://www.data.gov.gr/dataset/parathrhthrio-didaktrwn">http://www.data.gov.gr/dataset/parathrhthrio-didaktrwn</a>	2.791	12,0%
2. Το σύνολο δεδομένων «Τηλεφωνικός Κατάλογος Υπηρεσιών» του Δήμου Ζωγράφου	<a href="http://www.data.gov.gr/dataset/thl-katalogos-yphresiwn-dhmoy-zwgrafoy">http://www.data.gov.gr/dataset/thl-katalogos-yphresiwn-dhmoy-zwgrafoy</a>	1.032	4,5%
3. Το σύνολο δεδομένων «Λίστα Αποφάσεων Διάθεσης Συνόλων Εγγράφων, Πληροφοριών και Δεδομένων», που έχει αναρτήσει ο Φορέας «ΥΠΟΥΡΓΕΙΟ ΔΙΟΙΚΗΤΙΚΗΣ ΑΝΑΣΥΓΚΡΟΤΗΣΗΣ»	<a href="http://www.data.gov.gr/dataset/apofaseis-diatheisis">http://www.data.gov.gr/dataset/apofaseis-diatheisis</a>	887	3,9%
4. Το σύνολο δεδομένων «Πολιτογράφηση», που έχει αναρτήσει η Αποκεντρωμένη Διοίκηση Αιγαίου	<a href="http://data.gov.gr/dataset/politopgraphsh/resource/ce371ab9-7cb2-402e-a854-a439575118f4">http://data.gov.gr/dataset/politopgraphsh/resource/ce371ab9-7cb2-402e-a854-a439575118f4</a>	817	3,5%
5. Το σύνολο δεδομένων «ΛΟΓΙΣΤΕΣ ΟΕΕ», που έχει αναρτήσει το Οικονομικό Επιμελητήριο της Ελλάδας	<a href="http://data.gov.gr/dataset/logistes-forotexnikoi-o-e-e/resource/4883ace0-fe02-4163-8c88-9cb5177a089d">http://data.gov.gr/dataset/logistes-forotexnikoi-o-e-e/resource/4883ace0-fe02-4163-8c88-9cb5177a089d</a>	601	2,6%
6. Το σύνολο δεδομένων «Βάσεις Εισαγωγής Αθλητών-Πανελλαδικές Εξετάσεις 2015», που έχει αναρτήσει το Υπουργείο Παιδείας, Έρευνας και Θρησκευμάτων	<a href="http://data.gov.gr/dataset/vaseis-athlites-2015">http://data.gov.gr/dataset/vaseis-athlites-2015</a>	565	2,5%
7. Το σύνολο δεδομένων «ΜΕΛΗ ΟΕΕ», που έχει αναρτήσει το Οικονομικό Επιμελητήριο της Ελλάδας	<a href="http://data.gov.gr/dataset/melh-oekonomikoy-epimelhthrioy-elladas/resource/275cee49-9a59-4c5d-bae9-4befecd7cac">http://data.gov.gr/dataset/melh-oekonomikoy-epimelhthrioy-elladas/resource/275cee49-9a59-4c5d-bae9-4befecd7cac</a>	559	2,5%

8. Το σύνολο δεδομένων «Βάσεις Υποψηφίων πασχόντων από σοβαρές παθήσεις-Πανελλαδικές Εξετάσεις 2015», που έχει αναρτήσει το Υπουργείο Παιδείας, Έρευνας και Θρησκευμάτων	<a href="http://data.gov.gr/dataset/vaseis-pasxontwn">http://data.gov.gr/dataset/vaseis-pasxontwn</a>	529	2,3%
9. Το σύνολο δεδομένων «Εφαρμογή για την εύρεση του παρόχου ενός αριθμού τηλεφώνου», που έχει αναρτήσει η Εθνική Επιτροπή Τηλεπικοινωνιών και Ταχυδρομείων	<a href="http://data.gov.gr/dataset/efarmogh-gia-thn-eyresh-toy-paroxoy-enos-ari8moy-thlefwnoy">http://data.gov.gr/dataset/efarmogh-gia-thn-eyresh-toy-paroxoy-enos-ari8moy-thlefwnoy</a>	479	2,1%
10. Το σύνολο δεδομένων «Αρχείο Γεωγραφικής Απόδοσης των χρήσεων γης και των όρων δόμησης», που έχει αναρτήσει ο Δήμος Θεσσαλονίκης	<a href="http://data.gov.gr/en/dataset/xreiseis-gis">http://data.gov.gr/en/dataset/xreiseis-gis</a>	470	2,0%

Πηγή: [www.data.gov.gr/analytics.google.com](http://www.data.gov.gr/analytics.google.com) (ημ. εξαγωγής: 28/02/2018)

Το είδος των σελίδων με τη μεγαλύτερη επισκεψιμότητα και τα σύνολα δεδομένων με τις περισσότερες λήψεις, επιβεβαιώνουν το ενδιαφέρον του κοινού για δεδομένα επιχειρησιακού, εκπαιδευτικού και γεωγραφικού χαρακτήρα.

#### 4.1 Ποιοτική αποτίμηση αποτελεσμάτων της εφαρμογής του Ν.4305/2014

Στην παρούσα ενότητα θα παρουσιαστούν στοιχεία που αφορούν στην ποιοτική διάσταση της υλοποίησης του Ν. 4305/2014, την περίοδο αναφοράς 01/01/2017 – 28/02/2018, ενώ παράλληλα θα επιχειρηθεί σύγκριση με δεδομένα της προηγούμενης ετήσιας έκθεσης (2017).

Αναφορικά με την ποιοτική διάσταση των αποφάσεων διάθεσης οι οποίες έχουν εκδοθεί, ένα ουσιώδες σημείο σχολιασμού, όπως επισημάνθηκε και στην έκθεση του 2017, είναι ότι διαφαίνεται σημαντική ανομοιομορφία μεταξύ των εν λόγω αποφάσεων των φορέων τόσο προς τον τύπο της απόφασης όσο και προς το περιεχόμενο. Το άρθρο 10 του Ν. 4305/2014 αναφέρει τα ελάχιστα στοιχεία που πρέπει να παρουσιάζονται σε μία απόφαση διάθεσης δηλαδή την υποχρέωση της κατηγοριοποίησης των συνόλων εγγράφων, πληροφοριών και δεδομένων του φορέα στις τέσσερις κατηγορίες του Νόμου.

Παράλληλα, εξακολουθεί να παρατηρείται ότι ένας σχετικά μικρός αριθμός φορέων είτε αναφέρει μόνο τα σύνολα εκείνα τα οποία κατατάσσονται στην δεύτερη κατηγορία του Νόμου (διάθεση σε ανοικτό και μηχαναγνώσιμο μορφότυπο σύμφωνα με την αρχή της ανοικτής διάθεσης) είτε δεν είναι εφικτή η ευκρινής διάκριση στις τέσσερις επιμέρους κατηγορίες του Νόμου. Τα ανωτέρω δυσχεραίνουν την πλήρη εφαρμογή της πολιτικής στους συγκεκριμένους φορείς καθώς η μη

συμπερίληψη ή ο ασαφής προσδιορισμός των συνόλων στις τέσσερις κατηγορίες του Νόμου δεν προσφέρει την απαιτούμενη πληροφόρηση στους πολίτες, τις επιχειρήσεις και λοιπούς ενδιαφερόμενους.

Ως προς το περιεχόμενο εκ νέου διαπιστώνεται σημαντική ανομοιομορφία μεταξύ των αποφάσεων ακόμη και μεταξύ ομοειδών φορέων. Το ανωτέρω γεγονός αποτυπώνεται στους πίνακες του Παραρτήματος όπου παρουσιάζονται τα αναρτημένα σύνολα δεδομένων των Περιφερειών και Αποκεντρωμένων Διοικήσεων της χώρας. Στην περίπτωση των Περιφερειών ο αριθμός των συνόλων δεδομένων κυμαίνεται από 14 (Περιφέρεια Ιονίων Νήσων) έως 111 (Περιφέρεια Στερεάς Ελλάδας).

Στην περίπτωση των Αποκεντρωμένων Διοικήσεων η διακύμανση είναι από 6 (Αποκεντρωμένη Διοίκηση Μακεδονίας-Θράκης) έως 340 (Αποκεντρωμένη Διοίκηση Θεσσαλίας-Στερεάς Ελλάδας).

Σε αυτό το σημείο πρέπει να τονισθεί ότι ένα τμήμα της ανομοιομορφίας θα μπορούσε να αποδοθεί στο διαφορετικό μέγεθος (τόσο πληθυσμιακά όσο και κατ' έκταση) των υπό εξέταση φορέων. Ενώ ο αριθμός και το είδος των συνόλων δεδομένων δε δύναται να καθοριστούν εκ των προτέρων, καθώς συνιστά αντικείμενο της διαδικασίας καταγραφής και εξαρτώνται από την κατάσταση και λειτουργία κάθε φορέα ο σημαντικός βαθμός ανομοιομορφίας, ιδίως σε περιπτώσεις φορέων που υπόκεινται σε ενιαίο νομοθετικό πλαίσιο και οι αρμοδιότητές τους τείνουν να ομοιάζουν, δύναται να υποδηλώνει τη χρήση αρκετά διαφορετικών μεθοδολογιών εφαρμογής της πολιτικής από τους φορείς ειδικά όσο αφορά στο επίπεδο ανάλυσης, στην περιγραφή των συνόλων καθώς και στον ορθό εντοπισμό αυτών. Αντίστοιχη κατάσταση παρατηρείται και στις υπόλοιπες κατηγορίες φορέων, οι οποίες αποτελούν αντικείμενο ανάλυσης στην παρούσα έκθεση, δηλαδή τα Υπουργεία τους Δήμους και τις Περιφέρειες, όπου παρατηρείται σημαντική διασπορά στον αριθμό των συνόλων δεδομένων που αναφέρονται στην εκάστοτε απόφαση περιγραφής.

Ως προς την συμβατότητα των μορφοτύπων που έχουν αναρτηθεί στο κεντρικό αποθετήριο [www.data.gov.gr](http://www.data.gov.gr), επιχειρήθηκε η κατηγοριοποίηση των συνόλων στους κυριότερους μορφότυπους που χρησιμοποιήθηκαν όπως απεικονίζεται στον ακόλουθο πίνακα και γράφημα, όπως είχε γίνει και κατά το έτος 2017.

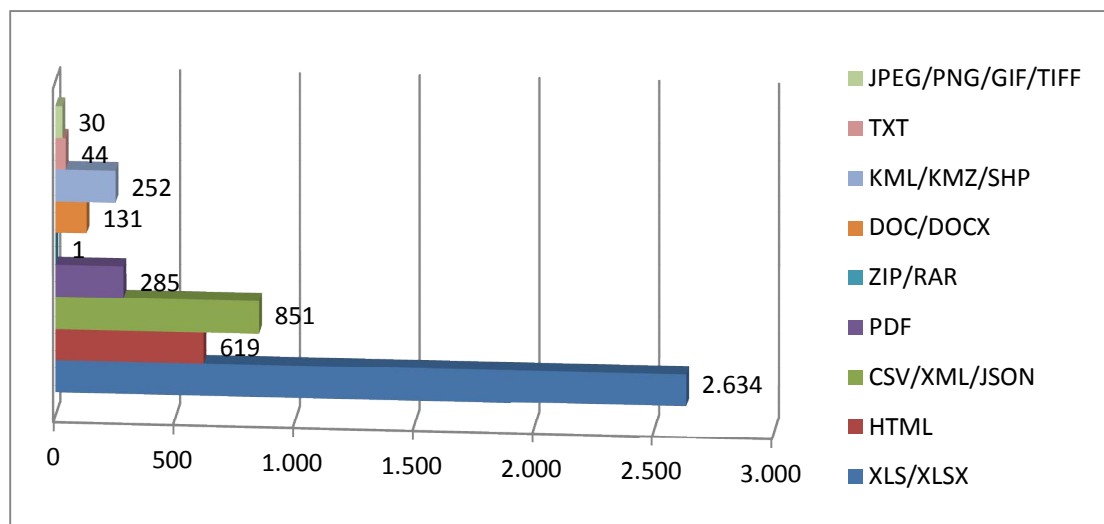
*Πίνακας: Αριθμός συνόλων δεδομένων ανά είδος μορφοτύπου*

ΜΟΡΦΟΤΥΠΟΣ	ΑΡΙΘΜΟΣ DATASETS		Μεταβολή (%)
	2017	2018	
XLS/XLSX	1074	2.634	145,3%
HTML	451	619	37,3%
CSV/XML/JSON	280	851	203,9%
PDF	260	530	103,8%
ZIP/RAR	175	285	62,9%

DOC/DOCX	142	131	-7,7%
KML/KMZ/SHP	57	252	342,1%
TXT	34	44	29,4%
JPEG/PNG/GIF/TIFF	21	30	42,9%

Πηγή: [www.data.gov.gr](http://www.data.gov.gr) (ημ. Εξαγωγής: 28/02/2018).

Γράφημα: Αριθμός Συνόλων Δεδομένων ανά Μορφότυπο



Πηγή: [www.data.gov.gr](http://www.data.gov.gr) (ημ. Εξαγωγής 28/02/2018)

Όπως παρουσιάζεται από το ανωτέρω διάγραμμα ο συχνότερα χρησιμοποιούμενος μορφότυπος είναι ο .XLS/.XLSX ακολουθούμενος από αρχεία .CSV/.XML/.JSON, συνδέσμους σε ιστοσελίδες και αρχεία .PDF. Όσον αφορά στον βαθμό τον οποίο τα αναρτώμενα σύνολα εγγράφων, πληροφοριών και δεδομένων πληρούν το κριτήριο του ανοικτού και μηχαναγνώσιμου μορφότυπου που εισάγει ο Νόμος από τον ανωτέρω πίνακα συνάγεται ότι περισσότερο από το 70% των συνόλων είναι διαθέσιμα σε μερικώς ή πλήρως μηχαναγνώσιμη μορφή. Επιπρόσθετα, παρότι δεν εμφανίζεται στον ανωτέρω πίνακα, σε αρκετές περιπτώσεις τίθενται σύνδεσμοι URL οι οποίοι παραπέμπουν σε μη μηχαναγνώσιμα αρχεία. Σε κάθε περίπτωση, τα παρατιθέμενα στοιχεία εμφανίζουν ουσιαδή μεταβολή από την έκθεση του 2017 λόγω της ποιοτικής βελτίωσης που επιτεύχθηκε μετά και την αριθμ. πρωτ. ΔΗΔ/Φ.40/16125/15.05.2017 σχετική εγκύκλιο με θέμα τις «Ενέργειες για τη βελτίωση της ποιότητας των αναρτηθέντων συνόλων δεδομένων στο κεντρικό αποθετήριο ανοικτών δεδομένων της δημόσιας διοίκησης - [www.data.gov.gr](http://www.data.gov.gr)». Αναλυτικά στατιστικά στοιχεία ανά κατηγορία μηχαναγνωσιμότητας και τύπο φορέα παρουσιάζονται σε σχετικό Πίνακα του συνημμένου Παραρτήματος.

Στο ίδιο πλαίσιο παρατηρείται μεγάλη διακύμανση στο ποσοστό μηχαναγνωσιμότητας των συνόλων δεδομένων ανά φορέα. Το ποσοστό αυτό κυμαίνεται από 100% έως και 0% παρά το γεγονός ότι για την συμπερίληψη ενός συνόλου εγγράφων, πληροφοριών και δεδομένων στην δεύτερη κατηγορία

του άρθρου 10 του Ν. 4305/2014 συνιστά προαπαιτούμενο η μηχαναγνωσιμότητα αυτού. Ο βαθμός συμμόρφωσης δεν φαίνεται να εξαρτάται από το είδος του φορέα αλλά από την ορθή ή μη εφαρμογή της διάταξης από τον ίδιο τον φορέα.

Άξιο μνείας από θετική άποψη αποτελεί το γεγονός ότι οι Δήμοι παρέχουν περισσότερο από το 40% και 22% του συνόλου των κατηγοριών πλήρως μηχαναγνώσιμων και μερικώς μηχαναγνώσιμων συνόλων δεδομένων αντίστοιχα.

Σημαντικό ποσοστό συνόλων δεδομένων στην κατηγορία «ΜΗ ΜΗΧΑΝΑΓΝΩΣΙΜΑ», εμφανώς πέρα των .ZIP/.RAR, πιθανά δεν είναι μηχαναγνώσιμο αλλά παρέχει προστιθέμενη αξία λόγω πλούτου και σημασίας πληροφορίας (π.χ. μελέτες σε μορφή .PDF/.DOC/.TXT ή αεροφωτογραφίες με γεωχωρικής σημασίας πληροφορία σε μορφή .JPEG/.PNG/.GIF/.TIFF κτλ). Επιπλέον ενδεικτικό της χρησιμότητας των συνόλων δεδομένων στην κατηγορία «ΜΗ ΜΗΧΑΝΑΓΝΩΣΙΜΑ» επίσης αποτελεί το γεγονός ότι η κατηγορία «ΑΛΛΟ» που συνιστά περίπου το 40% του συνόλου των αναρτημένων συνόλων δεδομένων, μετά από ενδεικτικό μικροσκοπικό έλεγχο διαφαίνεται ότι σε σημαντικό βαθμό απαρτίζεται από σύνολα δεδομένων ειδικού χαρακτήρα και άρα ειδικής - μηχαναγνώσιμης παρά ταύτα - μορφής, κάτι το οποίο δεν οδηγεί σε αυτόματο συμπέρασμα κακής ποιότητας δεδομένων.

Όπως αναφέρθηκε και στην ετήσια έκθεση (2017), σε ορισμένα θεματικά πεδία, τα δεδομένα του δημόσιου τομέα αποτελούν ιδιαίτερα πολύτιμο πόρο για την οικονομία και την κοινωνία εν γένει αποφέροντας πολλαπλά και απτά οφέλη. Από την σχετική ανακοίνωση της Επιτροπής<sup>26</sup> συνάγεται ότι οι θεματικές κατηγορίες συνόλων δεδομένων που παρουσιάζουν την υψηλότερη ζήτηση από τους χρήστες στην ΕΕ και, τις οποίες επαναλαμβάνουμε καθώς είναι εκείνες στις οποίες θα μπορούσε να δοθεί προτεραιότητα όσον αφορά τη διάθεση προς περαιτέρω χρήση είναι:

*Πίνακας: Θεματικές κατηγορίες δεδομένων*

Κατηγορία	Παραδείγματα συνόλων δεδομένων
1. Γεωχωρικά δεδομένα	Ταχυδρομικοί κώδικες, εθνικοί και τοπικοί χάρτες (κτηματολογικοί, τοπογραφικοί, θαλάσσιοι, διοικητικών ορίων κ.λπ.)
2. Γεωσκόπηση και περιβάλλον	Δορυφορικά και επιτόπια δεδομένα (παρακολούθηση του καιρού, της ποιότητας του εδάφους και των υδάτων, της κατανάλωσης ενέργειας, των επιπέδων εκπομπών κ.λπ.)
3. Συγκοινωνιακά δεδομένα	Ωράρια δημόσιων συγκοινωνιών (όλων των μέσων μεταφοράς) σε εθνικό, περιφερειακό και τοπικό επίπεδο, οδικά έργα, πληροφορίες οδικής κυκλοφορίας κ.λπ.
4. Στατιστικά στοιχεία	Εθνικά, περιφερειακά και τοπικά στατιστικά δεδομένα με βασικούς δημογραφικούς και οικονομικούς δείκτες (ΑΕγχΠ, ηλικία, υγεία, ανεργία, εισόδημα, εκπαίδευση κ.λπ.)
5. Επιχειρήσεις	Μητρώα εταιρειών και επιχειρήσεων (κατάλογοι εγγεγραμμένων εταιρειών, δεδομένα ιδιοκτησίας και διοίκησης, αναγνωριστικά στοιχεία εγγραφής, ισολογισμοί κ.λπ.)

<sup>26</sup> CELEX\_52014XC0724- <http://eur-lex.europa.eu/legal-content/EN/TXT/PDF/?uri=CELEX:52014XC0724%2801%29&rid=7>



Άλλες κατηγορίες δεδομένων μπορούν να θεωρηθούν ως «βασικά» ή «υψηλής αξίας» δεδομένα, ανάλογα με τις περιστάσεις (συνάφεια με στρατηγικούς στόχους, εξελίξεις της αγοράς, κοινωνικές τάσεις κ.λπ.). Πέρα από τις 5 βασικές θεματικές κατηγορίες που αναφέρθηκαν, η κατηγοριοποίηση που χρησιμοποιείται βασίζεται στις πολιτικές της χώρας μας, επιπλέον λαμβάνοντας υπόψη οδηγίες διεθνών οργανισμών και καλές πρακτικές ανά τον κόσμο.

Ως εκ των ανωτέρω, η κατηγοριοποίηση ορίζεται όπως παρακάτω:

1. Αγροτική ανάπτυξη
2. Δημόσια διοίκηση
3. Δικαιοσύνη
4. Εργασία - Ασφάλιση
5. Έρευνα - Εκπαίδευση
6. Μεταφορές
7. Οικονομία - Ανάπτυξη
8. Περιβάλλον
9. Πολιτισμός
10. Τοπική Αυτοδιοίκηση
11. Τουρισμός
12. Υγεία

Ενημερώνοντάς σας ότι η δυνατότητα εξαγωγής στατιστικών ως προς την κατηγοριοποίηση των αναρτημένων συνόλων δεδομένων είναι ιδιαίτερα επισφαλής, θα επιχειρηθεί μια εκτίμηση βάσει των υπάρχοντων στοιχείων, έρευνας και επεξεργασίας των στελεχών του αρμόδιου Τμήματος. Σημειώνεται ότι η επισφάλεια στην σχετική εκτίμηση προέρχεται από την παράλειψη των φορέων να κατηγοριοποιούν ή να κατηγοριοποιούν ορθά τα σύνολα δεδομένων που αναρτούν. Τα αποτελέσματα της κατηγοριοποίησης<sup>27</sup> παρουσιάζονται στον ακόλουθο πίνακα και διαγράμματα.

*Πίνακας: Σύνολα δεδομένων ανά θεματική κατηγορία και τύπο φορέα*

ΘΕΜΑΤΙΚΗ	ΣΥΝΟΛΟ	ΥΠΟΥΡΓΕΙΑ	ΠΕΡΙΦΕΡΕΙΕΣ	ΑΠΟΚΕΝΤΡΩΜΕΝΕΣ ΔΙΟΙΚΗΣΕΙΣ	ΔΗΜΟΙ	ΑΛΛΟΙ
ΑΓΡΟΤΙΚΗ ΑΝΑΠΤΥΞΗ	325	49	71	75	89	41
ΔΗΜΟΣΙΑ ΔΙΟΙΚΗΣΗ	1.099	200	69	126	349	355
ΔΙΚΑΙΟΣΥΝΗ-ΑΣΦΑΛΕΙΑ	199	32	4	88	36	39
ΕΡΓΑΣΙΑ - ΑΣΦΑΛΙΣΗ	176	46	23	6	27	74
ΈΡΕΥΝΑ - ΕΚΠΑΙΔΕΥΣΗ	475	56	29	6	166	218
ΜΕΤΑΦΟΡΕΣ - ΕΠΙΚΟΙΝΩΝΙΕΣ	234	26	30	19	75	84
ΟΙΚΟΝΟΜΙΑ - ΑΝΑΠΤΥΞΗ	560	88	92	27	221	132

<sup>27</sup> Η έρευνα και επεξεργασία πραγματοποιήθηκε με τεχνικό τρόπο, βάσει αλγοριθμικής κατηγοριοποίησης λαμβάνοντας υπόψη ενδεικτικές λέξεις-κλειδιά και τους τίτλους των συνόλων δεδομένων, όπως αυτοί έχουν καταχωρηθεί από τους κατόχους τους. Για την άντληση των στοιχείων από το portal, χρησιμοποιήθηκε το παρεχόμενο API.

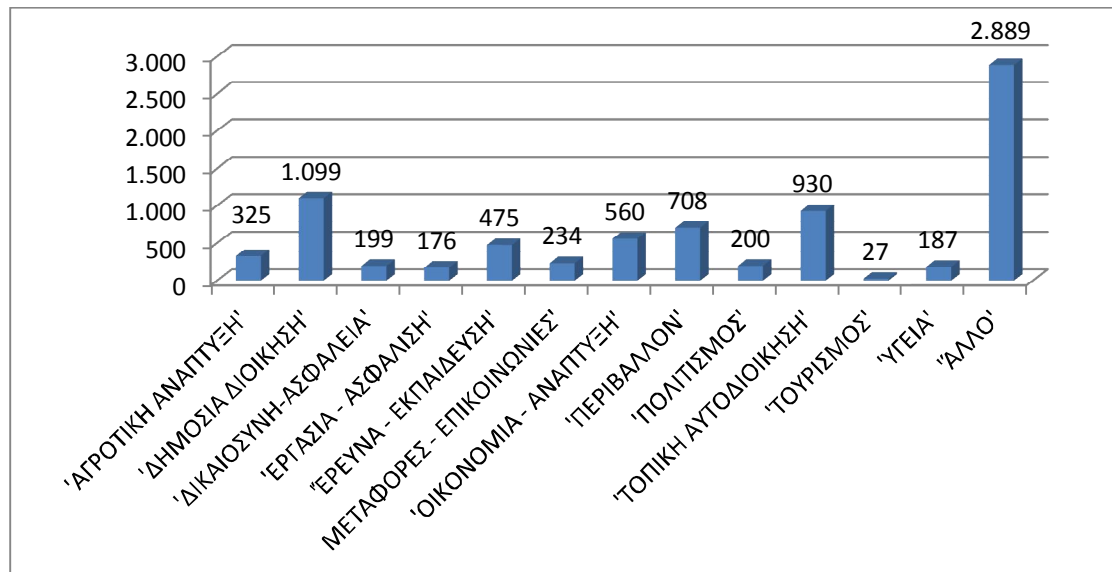
Η στήλη «ΣΥΝΟΛΑ» είναι ενδεικτική καθώς ένα σύνολο δεδομένων μπορεί να αντιστοιχισθεί σε περισσότερες της μίας θεματικής.

Στον Πίνακα ο χρωματισμός είναι ενδεικτικός αξιοσημείωτων **καλών** και **πιθανά μέτρων** περιπτώσεων.

ΠΕΡΙΒΑΛΛΟΝ	708	31	34	438	49	156
ΠΟΛΙΤΙΣΜΟΣ	200	14	34	52	65	35
ΤΟΠΙΚΗ ΑΥΤΟΔΙΟΙΚΗΣΗ	930	43	91	92	522	182
ΤΟΥΡΙΣΜΟΣ	27	1	4	3	12	7
ΥΓΕΙΑ	187	22	49	0	4	112
ΆΛΛΟ	2.889	264	272	354	953	1.046

Πηγή: [www.data.gov.gr](http://www.data.gov.gr) (ημ. επεξεργασίας: 30.03.2018)

Γράφημα: Σύνολα δεδομένων ανά θεματική κατηγορία



Πηγή: [www.data.gov.gr](http://www.data.gov.gr) (ημ. επεξεργασίας: 30.03.2018)

Μία αρχική παρατήρηση είναι ότι παρατηρήθηκε αύξηση του αριθμού των αναρτημένων συνόλων δεδομένων σε όλες τις επιμέρους κατηγορίες δεδομένων «υψηλής αξίας». Η συγκέντρωση σημαντικού αριθμού δεδομένων «υψηλής αξίας» στην εθνική πύλη είναι προαπαιτούμενο της προώθησης της επαναχρησιμοποίησης αυτών, η οποία αποτελεί βασική στόχευση αυτής της πολιτικής.

Από τα ανωτέρω στοιχεία η «ΔΗΜΟΣΙΑ ΔΙΟΙΚΗΣΗ» και η «ΤΟΠΙΚΗ ΑΥΤΟΔΙΟΙΚΗΣΗ» παραμένουν οι κυριότερες θεματικές κατηγορίες. Σε αυτές τις γενικές κατηγορίες εμπεριέχονται σύνολα που αφορούν κατά κύριο λόγο την εσωτερική λειτουργία του εκάστοτε φορέα όπως οικονομικά στοιχεία και στοιχεία για την έκδοση αποφάσεων. Οι συγκεκριμένες κατηγορίες απαρτίζονται κατά κύριο λόγο από σύνολα εγγράφων και σε μικρότερο βαθμό από σύνολα πληροφοριών ή δεδομένων. Τα σύνολα αυτά, με λίγες εξαιρέσεις, δε φαίνεται να παρουσιάζουν υψηλή προστιθέμενη αξία για τους πολίτες και τις επιχειρήσεις πέρα από την προώθηση της διαφάνειας στον βαθμό που σημαντικό ποσοστό αυτών είναι ήδη διαθέσιμα στο κοινό μέσω του προγράμματος Διαύγεια και των ιστοσελίδων των φορέων.

Η επόμενη σε πλήθος συνόλων δεδομένων θεματική κατηγορία είναι η «ΠΕΡΙΒΑΛΛΟΝ». Τα σύνολα της συγκεκριμένης κατηγορίας θεωρούνται ιδιαίτερος υψηλής προστιθέμενης αξίας. Περαιτέρω πρέπει να σημειωθεί ότι ειδικά για τα γεωχωρικά δεδομένα ο κατάλληλος μορφότυπος διάθεσης συνιστά κρίσιμο παράγοντα για την αξιοποίησή τους.

Σημαντική σε πλήθος συνόλων δεδομένων θεματική κατηγορία συνιστά και η «ΟΙΚΟΝΟΜΙΑ-ΑΝΑΠΤΥΞΗ» που αποτελείται κυρίως από μητρώα επιχειρήσεων. Οι βασικοί φορείς που έχουν συνεισφέρει σε αυτή την κατηγορία είναι οι Δήμοι. Στις υπόλοιπες θεματικές κατηγορίες τα σύνολα τα οποία έχουν συγκεντρωθεί είναι λιγότερα σε σχέση με τις προηγούμενες κατηγορίες και χαρακτηρίζονται από μεγαλύτερο βαθμό αποσπασματικότητας.

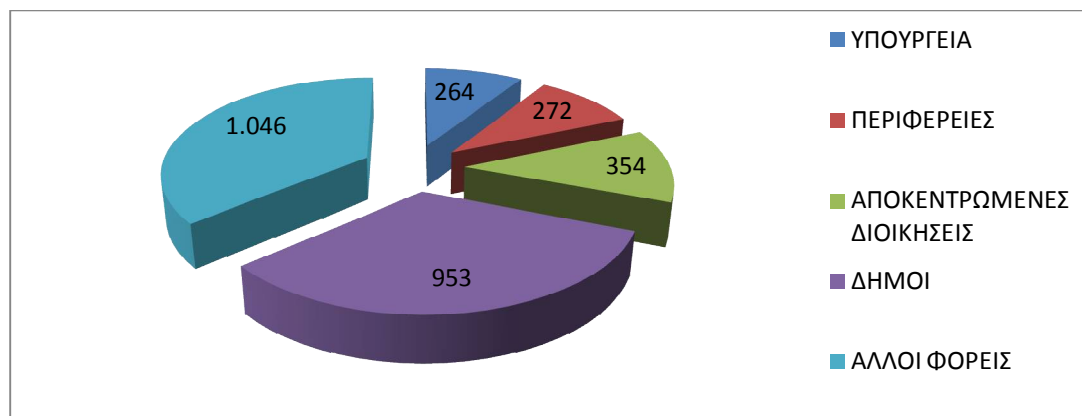
Στη θεματική «ΜΕΤΑΦΟΡΕΣ – ΕΠΙΚΟΙΝΩΝΙΕΣ» παρατηρείται ανάλογη εικόνα με αυτή που είχε αποτυπωθεί και στην περσινή έκθεση. Ο μεγαλύτερος αριθμός συνόλων αναφέρεται σε καταγραφές εργασιών/έργων στο οδικό δίκτυο ενώ κάποια από το σύνολο εξ αυτών περιγράφουν πληροφορίες δρομολογίων ή άλλα σχετικά στοιχεία. Αξιοπρόσεχτη είναι και εδώ η παρουσία Δήμων και Λοιπών Φορέων που αποτελεί σχεδόν το 68% του συνόλων των σχετικών συνόλων.

Τέλος αναφορικά με τις κατηγορίες «ΕΡΓΑΣΙΑ - ΑΣΦΑΛΙΣΗ», «ΤΟΥΡΙΣΜΟΣ» και «ΥΓΕΙΑ» παρατηρείται μικρός αριθμός συνόλων, γεγονός το οποίο μπορεί εν μέρει να αποδοθεί στη μη ολοκλήρωση της εφαρμογής της υπό εξέταση πολιτικής από τα καθ' ύλη αρμόδια Υπουργεία. Ισχυρή παρουσία ειδικά στην «ΥΓΕΙΑ» εμφανίζεται από τους Λοιπούς Φορείς, με συμμετοχή κατά 60% ως προς το σύνολο των σχετικών συνόλων, συμπέρασμα που δικαιολογείται από την ενεργοποίηση φορέων υγείας (Νοσοκομεία, ΔΥΠΕ κτλ.),

Συμπληρωματικά, με μια μακροσκοπική μελέτη των παραπάνω στοιχείων, δύναται ενδεικτικά να αναφερθούν τα ακόλουθα:

- Η θεματική «ΑΛΛΟ» η οποία αντιστοιχεί σχεδόν στο μισό των αναρτημένων συνόλων, αναδεικνύει την επιτακτική ανάγκη ορθής κατηγοριοποίησης τους από το σύνολο των φορέων, όπως φαίνεται και στο παρακάτω διάγραμμα,

Γράφημα: Ανάλυση συνόλων δεδομένων ανά τύπο φορέα στη θεματική «ΑΛΛΟ»



Πηγή: [www.data.gov.gr](http://www.data.gov.gr) (ημ. επεξεργασίας: 30.03.2018)

- 
- Στην θεματική «ΕΡΕΥΝΑ-ΕΚΠΑΙΔΕΥΣΗ» ενδιαφέρον έχει η ισχυρή παρουσία των Δήμων και των Λοιπών Φορέων. Αντίστοιχο ενδιαφέρον παρουσιάζει η μικρή παρουσία κυρίως από τα Υπουργεία,
  - Η θεματική «ΠΟΛΙΤΙΣΜΟΣ» εμφανίζει ως βασικούς παρόχους δεδομένων και πληροφοριών κυρίως τους ΟΤΑ α' και β' βαθμού και τις Αποκεντρωμένες Διοικήσεις (περισσότερο από 75%).

Εν κατακλείδι, θα μπορούσε να συναχθεί ότι η πληρότητα ή μη στην εφαρμογή της πολιτικής δεν φαίνεται να έχει άμεση συσχέτιση με το είδος του φορέα αλλά, μεταξύ άλλων, με το εκάστοτε βαθμό ετοιμότητας και επιχειρησιακής δυνατότητας αυτού.

Τέλος, ενδιαφέρον ενδεικτικό στοιχείο ως προς την ποιότητα των συνόλων δεδομένων αποτελεί το γεγονός ότι περισσότερα από δεκαπέντε (15) σύνολα δεδομένων έχουν αναρτηθεί με τίτλο που περιέχει (αδικαιολόγητα) λατινικούς χαρακτήρες ή είναι γραμμένος σε «greeklish»<sup>28</sup>.

## **4.2 Μελέτες περιπτώσεων**

### **4.3.1 Διαδικασία καταγραφής μελετών περιπτώσεων**

Στο πλαίσιο της συνολικής ποσοτικής και ποιοτικής ανάλυσης των αποτελεσμάτων από την εφαρμογή της πολιτικής των ανοικτών δεδομένων, και δεδομένου ότι έχουν παρέλθει τρία και πλέον έτη από την εγκαθίδρυση του θεσμικού πλαισίου για τα ανοικτά δεδομένα, στο πλαίσιο της παρούσας έκθεσης επιχειρείται η αναλυτική αποτύπωση περιπτώσεων φορέων με στόχο την ακριβέστερη αποτύπωση συγκεκριμένων πτυχών και διαστάσεων της εφαρμοζόμενης πολιτικής.

Κριτήρια για την επιλογή των συγκεκριμένων φορέων αποτέλεσαν τα ακόλουθα:

1. Οι συγκεκριμένοι φορείς έχουν ανταποκριθεί εδώ και μεγάλο χρονικό διάστημα στις επιταγές του Ν. 4305/2014, δια της έκδοσης της απόφασης περιγραφής των συνόλων εγγράφων, πληροφοριών και δεδομένων τα οποία έχουν στην κατοχή τους,
2. Επιπρόσθετα, έχουν προβεί στην ανάρτηση σημαντικού αριθμού συνόλων δεδομένων στο «Μητρώο Ανοικτών Δεδομένων του Δημοσίου» το οποίο είναι διαθέσιμο στο διαδικτυακό τόπο [www.data.gov.gr](http://www.data.gov.gr),
3. Τέλος, οι φορείς που επελέγησαν αποτελούν μέρος των σημαντικών κατηγοριών οι οποίες αποτυπώνονται στην παρούσα έκθεση, δηλαδή τομείς πολιτικής Υπουργείων, Αποκεντρωμένες Διοικήσεις, Περιφέρειες, Δήμοι και λοιποί φορείς.

---

<sup>28</sup> Η επεξεργασία έγινε με τεχνική μέθοδο. Για την άντληση των στοιχείων από το portal, χρησιμοποιήθηκε το παρεχόμενο API. Ενδεικτικά παραδείγματα τέτοιου τύπου τίτλων: «ragia pliroforikis\_FI», «Girokomeio», «Gipedo\_eral» κ.α. Χαρακτηριστικό δε παράδειγμα αποτελεί το σύνολο με τίτλο «Αρχείο διοργάνωσης περιβαλλοντικών εκδηλώσεων» όπου στη τελευταία λέξη του τίτλου, το τελευταίο γράμμα είναι ο λατινικός χαρακτήρας V και όχι ο ελληνικός χαρακτήρας Ν. Στην πράξη, η ποιοτική αυτή υποβάθμιση σημαίνει ότι αν αναζητηθούν για περαιτέρω χρήση σύνολα δεδομένων με λέξη-κλειδί «εκδηλώσεων», το συγκεκριμένο σύνολο δεν θα εμφανιστεί.

---

Υπογραμμίζεται ότι σκοπός της παρούσας διαδικασίας ήταν η καλύτερη κατανόηση της διαδικασίας των αποτελεσμάτων εφαρμογής του Ν. 4305/2014 σε ένα περιορισμένο αριθμό φορέων βάσει ειδικότερων κριτηρίων, ιδίως ως προς τη διάσταση των αδυναμιών που αντιμετωπίστηκαν και των ενδεχόμενων προτάσεων των φορέων. Σε καμία περίπτωση δεν επιχειρείται γενίκευση των συμπερασμάτων. Ακολούθως, παρουσιάζεται μία συνοπτική αποτύπωση των συμπερασμάτων.

#### **4.3.2 Βασικά συμπεράσματα**

Από τις συνεχείς επικοινωνίες με τους υπόχρεους φορείς, για τη διαδικασία έκδοσης απόφασης άρθρου 10 του Ν. 4305/2014 καθώς και στη διαδικασία η οποία ακολουθήθηκε για την έκδοσή της καταγραφής των συνόλων δεδομένων, εγγράφων και πληροφοριών παρατηρήθηκαν τα παρακάτω:

1. Ο ρόλος των Ομάδων Διοίκησης Έργου (ΟΔΕ) του Προγράμματος ΔΙΑΥΓΕΙΑ, σύμφωνα με τις προβλέψεις του Ν. 4305/2014 είναι κομβικός στην εφαρμογή της διαδικασίας απόφασης. Σε ορισμένες περιπτώσεις συγκροτήθηκε εκ νέου η ΟΔΕ, όπως άλλωστε προβλέπεται στο Ν. 4305/ 2014 με στόχο την κάλυψη των αυξημένων αναγκών οι οποίες προέκυψαν από την εφαρμογή του νέου νομοθετικού πλαισίου,
2. Οι ΟΔΕ εργάστηκαν είτε αυτοτελώς είτε σε συνεργασία με οργανικές μονάδες του φορέα. Στην περίπτωση της Ελληνικής Στατιστικής Αρχής, λόγω της ειδικότερης φύσης του φορέα και της διαρκούς δημοσίευσης πληροφοριών, που προκύπτουν μετά την επεξεργασία αυστηρά εμπιστευτικών δεδομένων, οι δημοσιοποιήσιμες πληροφορίες είναι πλήρως καθορισμένες και ήδη δημοσιευμένες σε πολύ μεγάλο βαθμό καθώς δύο συγκεκριμένα Τμήματα κατά κύριο λόγο διαμόρφωσαν και κοινοποίησαν στο [www.data.gov.gr](http://www.data.gov.gr) τα σχετικά δεδομένα (Τμήμα Συντονισμού και Προγραμματισμού της Διεύθυνσης Διοικητικής Υποστήριξης και Τμήμα Ηλεκτρονικής Πληροφόρησης της Διεύθυνση Πληροφορικής),
3. Στις περισσότερες περιπτώσεις, πρώτο στάδιο για την έναρξη της διαδικασίας αποτέλεσε η ενημέρωση των οργανικών μονάδων, είτε από την ΟΔΕ, είτε από την αρμόδια οργανική μονάδα, είτε από το αποφασιστικό όργανο του φορέα. Η ενημέρωση πραγματοποιήθηκε κατά κύριο λόγο είτε μέσω της διενέργειας συναντήσεων, είτε μέσω ηλεκτρονικής επικοινωνίας και περιελάμβανε κατά κύριο λόγο την προώθηση του οικείου θεσμικού πλαισίου,
4. Στη συνέχεια η διαδικασία η οποία ακολουθήθηκε συνοψίζεται σε γενικές γραμμές στην καταγραφή των συνόλων εγγράφων πληροφοριών και δεδομένων από κάθε οργανική μονάδα και στην αποστολή τους σε κεντρικό επίπεδο, με στόχο την συγκέντρωση όλων των συμπληρωμένων πινάκων με τα σύνολα εγγράφων και δεδομένων που κατέχει ο φορέας. Σε ορισμένες περιπτώσεις, το μεγαλύτερο μέρος συλλογής των στοιχείων πραγματοποιήθηκε εγκαίρως, η ολοκλήρωση όμως της αποτύπωσης των ανοικτών δεδομένων χρειάστηκε διαρκείς διορθώσεις και τροποποιήσεις που πραγματοποιήθηκαν με την αποστολή και

---

λήψη μέσω ηλεκτρονικού ταχυδρομείου σχετικών αρχείων, αλλά και με τηλεφωνική επικοινωνία και καθοδήγηση των αρμοδίων υπαλλήλων ανά Υπηρεσιακή Μονάδα,

5. Σε συνέχεια των συνεργατικών διαδικασιών, η διαδικασία ολοκληρώθηκε με την έκδοση της απόφασης. Σε αρκετές περιπτώσεις έχουν ήδη επικαιροποιηθεί οι αποφάσεις καταγραφής ή επίκειται η επικαιροποίησή τους,
6. Ως προς το χρόνο των ενεργειών για την εφαρμογή της διαδικασίας, αυτός κυμαίνεται από τρεις (3) ανθρωπο-εβδομάδες με μέγιστο τους επτά (7) μήνες.

Σε γενικές γραμμές, η ακολουθητέα διαδικασία, όπως καταγράφηκε από τους ίδιους τους φορείς, δεν φαίνεται να παρουσιάζει σημαντικές διαφοροποιήσεις ανάλογα με το είδος του φορέα ή την οργανωτική δομή του.

Ως προς τις δυσκολίες που αντιμετώπισαν οι φορείς κατά τη διαδικασία της καταγραφής αναφέρονται οι ακόλουθες:

- Η αδυναμία κατανόησης της λογικής των ανοικτών δεδομένων με μια απλή ανάγνωση του νόμου, ιδίως ως προς την κατανόηση των βασικών συνισταμένων του νόμου, του επιδιωκόμενου σκοπού και την ανάγκη εφαρμογής της πολιτικής,
- Η έλλειψη προσωπικού και ο φόρτος εργασίας των εμπλεκόμενων υπηρεσιών και η ανάθεση του έργου σε προσωπικό χωρίς την απαραίτητη, πάντα, τεχνογνωσία, η οποία δημιούργησε καθυστερήσεις και την ανάγκη συνεχούς επικοινωνίας για ενημέρωση και παροχή διευκρινίσεων,
- Ο εντοπισμός των δεδομένων που μπορούν να τεθούν προς διάθεση από τις οργανικές μονάδες,
- Η επιλογή της κατάλληλης άδειας χρήσης ανοικτών δεδομένων.

Οι εν λόγω αδυναμίες, όπου εντοπίστηκαν, αντιμετωπίστηκαν με συνεχείς ενέργειες επικοινωνίας, παροχή διευκρινήσεων και συνεργασία με τους καθ' ύλην αρμόδιους φορείς.

Για τη διαδικασία ανάρτησης των συνόλων εγγράφων, πληροφοριών και δεδομένων στο κεντρικό αποθετήριο [www.data.gov.gr](http://www.data.gov.gr), την εμφάνιση και αντιμετώπιση τυχόν δυσκολιών, την υποβολή αιτημάτων για περαιτέρω χρήση προς το φορέα, την ανάπτυξη εφαρμογών βάσει των δεδομένων, τη συμμετοχή των στελεχών σε σχετικά με τα ανοικτά δεδομένα συνέδρια και ημερίδες, καθώς και τον σχεδιασμό των επόμενων ενεργειών, παρατηρήθηκαν τα παρακάτω:

- Φορείς με μικρότερο αριθμό διαχειριστών, όπου επιτυγχάνεται καλύτερος συντονισμός της διαδικασίας, λόγω της μικρότερης οργανωτικής δομής του φορέα ή της γεωγραφικής συγκέντρωσης κατά περίπτωση. Ακόμα και σε περιπτώσεις με γεωγραφική διασπορά των υπηρεσιών, τα μέλη της ΟΔΕ (από Διευθύνσεις και Τμήματα) αποστέλλουν στον συντονιστή

---

την πληροφορία και το αντίστοιχο σύνολο δεδομένων και η ανάρτηση γίνεται από τον συντονιστή,

- Φορείς με μεγαλύτερο αριθμό διαχειριστών, κατόπιν ειδικότερης θεμελίωσης, βασίζουν την διαφοροποίησή τους είτε στη σύνθετη οργανωτική δομή τους είτε στη εκτενή γεωγραφική διασπορά των υπηρεσιών τους.

Ως προς τις δυσκολίες οι οποίες προέκυψαν κατά τη διαδικασία, όπου εντοπίστηκαν, αναφέρθηκαν οι ακόλουθες:

- Κατανόηση της ανάγκης μετατροπής μη μηχαναγνώσιμων δεδομένων σε μηχαναγνώσιμα για την επίτευξη των σκοπών του Νόμου,
- Αποστολή προβληματικών συνόλων δεδομένων προς τους διαχειριστές,
- Ανάγκη ορισμού περισσότερων διαχειριστών σε φορείς που έχουν ήδη αυξημένο αριθμό,
- Οι αυξημένες απαιτήσεις σε ανθρωπόωρες κατά την αρχική εφαρμογή,
- Τεχνικά ειδικότερα ζητήματα,
- Η ανάγκη επικαιροποίησης συνόλων, ιδίως σε περίπτωση μεγάλου αριθμού αυτών.

Ως προς το τελευταίο ζήτημα της επικαιροποίησης των συνόλων προκύπτει ότι σε μεγάλο βαθμό αυτή εξαρτάται από το είδος και τη φύση των συνόλων εγγράφων, πληροφοριών και δεδομένων, και επιχειρείται να γίνεται σε τακτικά διαστήματα, ή τουλάχιστον ετησίως.

Ως προς τα ειδικότερα ζητήματα της περαιτέρω χρήσης των ανοικτών δεδομένων, προέκυψε ότι:

A) αρκετοί φορείς έχουν δεχτεί γενικότερα ή ειδικότερα αιτήματα για την περαιτέρω χρήση συνόλων δεδομένων,

B) στην πλειοψηφία των φορέων δεν έχει περιέλθει εις γνώση τους η ανάπτυξη εφαρμογών βάσει των δεδομένων τα οποία διατίθενται ανοικτά προς περαιτέρω χρήση.

Ολοκληρώνοντας σχετικά με την εφαρμογή της απόφασης περιγραφής των ανοικτών δεδομένων σημειώνονται τα ακόλουθα:

- Η πλειοψηφία των φορέων επιχείρησε την ενεργοποίηση των εποπτευόμενων φορέων, τόσο μέσω αποστολής του σχετικού θεσμικού πλαισίου, όσο και με την προώθηση ειδικότερων επικοινωνιών (όπως η διενέργεια εξειδικευμένων συναντήσεων),
- Η πλειοψηφία των φορέων ανέφερε ότι συμμετείχε σε σχετικές συναντήσεις και ημερίδες οι οποίες οργανώθηκαν από το Υπουργείο Διοικητικής Ανασυγκρότησης, από άλλους φορείς καθώς και συμμετοχή σε εργασίες σε ευρωπαϊκό και διεθνές επίπεδο,
- Ως προς το σχεδιασμό των άμεσων μελλοντικών ενεργειών παρατηρήθηκαν τα ακόλουθα:

- 
- Ορισμένοι φορείς εστιάζουν στις ενέργειες επικαιροποίησης της απόφασης περιγραφής του άρθρου 10 του Ν. 4305/2014, κατά τις κείμενες διατάξεις,
  - Άλλοι φορείς επικεντρώνουν το ενδιαφέρον τους στην βελτίωση τόσο της ποιότητας όσο και της ποσότητας των διαθέσιμων συνόλων δεδομένων. Ενδεικτικά, κάποιοι φορείς σχεδιάζουν την εξαγωγή μηχαναγνώσιμων συνόλων δεδομένων από πληροφοριακά συστήματα και βάσεις δεδομένων τους, με την εφαρμογή αυτοματοποιημένης διαδικασίας ανωνυμοποίησης,
  - Άλλοι φορείς, σχεδιάζουν την ανάπτυξη ειδικών ιστοτόπων για την κάλυψη ειδικότερων αναγκών.

Σχετικά με τη διατύπωση προτάσεων και αναγκών των φορέων, τα συμπεράσματα συνοψίζονται ως ακολούθως:

- Ως προτάσεις για τη βελτίωση της διαδικασίας έκδοσης της απόφασης, σημειώθηκαν η αναζήτηση τρόπων βελτίωσης της επικοινωνίας μεταξύ των οργανικών μονάδων καθώς και η κεντρική ενημέρωση μέσω της πύλης του [www.data.gov.gr](http://www.data.gov.gr) των άμεσα εμπλεκόμενων στελεχών (Επιχειρησιακών υπευθύνων) σε κάθε φορέα και των στοιχείων επικοινωνίας αυτών. Ενδιαφέρον έχει ότι σε πλείστες περιπτώσεις αναφέρθηκε η πλημμελής καθοδήγηση και υποστήριξη από την ανώτατη ηγεσία του φορέα,
- Ως προτάσεις για τη βελτίωση της ανάρτησης συνόλων δεδομένων, οι φορείς διατύπωσαν περισσότερες απόψεις, εκ των οποίων και οι ακόλουθες:
  - Η χορήγηση κωδικών πρόσβασης στο [www.data.gov.gr](http://www.data.gov.gr) ανά οργανική μονάδα,
  - Η δημιουργία help desk καθώς και η δυνατότητα επικοινωνίας διαχειριστών διαφορετικών φορέων,
  - Τεχνικά ζητήματα όπως η βελτίωση της λειτουργίας μηχανής αναζήτησης και η δημιουργία διαδικτυακών υπηρεσιών (web service) για την αυτόματη εισαγωγή των μεταδεδομένων των συνόλων των δεδομένων στο κεντρικό αποθετήριο, η βελτίωση του εγχειριδίου χρήσης.
- Ως προτάσεις για τη βελτίωση της επαναχρησιμοποίησης των συνόλων δεδομένων, όσες προτάσεις διατυπώθηκαν εστίαστηκαν στην ανάληψη ενεργειών επικοινωνίας και στη χρήση κατάλληλων τεχνικών εργαλείων,
- Τέλος, ως προς τις ανάγκες των φορέων για πρόσβαση σε δεδομένα τρίτων δημοσίων φορέων αναφέρθηκαν διάφορες προτάσεις, περιλαμβάνοντας σε λίγες περιπτώσεις αναλυτικές λίστες συνόλων, ανά φορέα και είδος συνόλων.



---

## 5. Γενική Αποτίμηση Πολιτικής - Αποτίμηση υλοποίησης σχεδίου δράσης 2016-2017

Ως προς το σχέδιο δράσης των προηγούμενων ετών, επιχειρείται η συνοπτική αποτύπωση της προόδου σε κάθε επιμέρους πτυχή, προκειμένου να εντοπιστούν πιθανά πεδία περαιτέρω βελτίωσης τα οποία και δύναται να εξεταστούν στον προγραμματισμό των επόμενων ετών.

- **Εντοπισμός κρίσιμων φορέων της Διοίκησης για την εφαρμογή της πολιτικής των ανοικτών δεδομένων**

Οι προηγούμενες ετήσιες εκθέσεις είχαν διαπιστώσει ως εξαιρετικά περιορισμένη την ανταπόκριση κρίσιμων φορέων της δημόσιας διοίκησης, εντοπίζοντας μεγάλη υστέρηση στα Υπουργεία (σε τομείς όπως η Παιδεία, η Υγεία, η Εργασία, η Κοινωνική Ασφάλιση, η Οικονομία, οι Μεταφορές), στις Ανεξάρτητες Αρχές, στους Οργανισμούς Τοπικής Αυτοδιοίκησης α' και β' βαθμού και στις Αποκεντρωμένες Διοικήσεις. Σε συνέχεια της ποσοτικής και ποιοτικής ανάλυσης των δεδομένων, προκύπτει ότι συγκριτικά με τα προηγούμενα έτη, παρατηρήθηκε σημαντική ενεργοποίηση στους τομείς πολιτικής όπως η Παιδεία, η Εργασία και οι Μεταφορές, ενεργοποιήθηκε σχεδόν το σύνολο των Αποκεντρωμένων Διοικήσεων και των Περιφερειών, ενώ ενεργοποιήθηκαν αρκετοί Δήμοι, εξακολουθώντας ωστόσο να αποτελούν μικρό ποσοστό επί του συνολικού αριθμού των Οργανισμών Τοπικής Αυτοδιοίκησης α' βαθμού. Συνεπώς, ο στόχος του εντοπισμού κρίσιμων φορέων της διοίκησης για την εφαρμογή της πολιτικής των ανοικτών δεδομένων παραμένει, και θα περιγραφούν στη συνέχεια οι βασικοί στοχευόμενοι φορείς.

- **Διάσταση υποδομών**

Η προηγούμενη ετήσια έκθεση (έτους 2017) είχε διαπιστώσει ότι ο υφιστάμενος διαδικτυακός τόπος [www.data.gov.gr](http://www.data.gov.gr), ο οποίος είχε υλοποιηθεί σε πολύ σύντομο χρονικό διάστημα, από στελέχη του Υπουργείου Διοικητικής Ανασυγκρότησης με σκοπό την άμεση κάλυψη των απαιτήσεων της σχετικής νομοθεσίας δε μπορούσε όμως να υποστηρίξει τεχνολογικά την πλήρη εφαρμογή της στο σύνολο του δημοσίου τομέα και την αναμενόμενη μελλοντική ζήτηση χρήσης των διαθέσιμων ανοικτών δεδομένων. Η πλήρης λειτουργικότητα της Κεντρικής Πύλης για τα ανοικτά δεδομένα έχει σχεδιαστεί και θα υλοποιηθεί μέσω του έργου «Κεντρικές Υπολογιστικές Υποδομές της ΚτΠ ΑΕ - Κόμβος G-Cloud της ΓΓΠΣ», το οποίο εξακολουθεί και βρίσκεται σε εξέλιξη και στο πλαίσιο αυτού έχει προβλεφθεί η δημιουργία Πλατφόρμας Διαχείρισης, Αναζήτησης και Διάθεσης Ανοικτών Δεδομένων (Open data platform), στην οποία θα συλλέγονται αυτοματοποιημένα ανοικτά δεδομένα που προκύπτουν από Πληροφοριακά Συστήματα, αλλά θα μπορούν να εισαχθούν και με μη αυτόματη διαδικασία, ανοικτά δεδομένα από κάθε φορέα της Δημόσιας Διοίκησης. Επομένως, η βελτίωση των τεχνικών υποδομών έχει δρομολογηθεί, αποτελεί αντικείμενο το οποίο προωθείται από το Υπουργείο Διοικητικής Ανασυγκρότησης και αναμένεται να έχει ολοκληρωθεί εντός του έτους 2018.

---

- **Συμμετοχή μετόχων εκτός της Διοίκησης: αξιολόγηση αναγκαιότητας/δυνατότητας/οφέλους.**

Αναγνωρίζοντας τη σημασία της συμμετοχής μετόχων κάθε επιπέδου στην εφαρμογή της πολιτικής για τα ανοικτά δεδομένα, το Υπουργείο Διοικητικής Ανασυγκρότησης εξακολουθεί να διατηρεί τις σχέσεις του, την ενεργό παρουσία του και τη συνεργασία του με ιδιωτικούς και κοινωνικούς φορείς, συνδέσμους επιχειρήσεων, την ακαδημαϊκή κοινότητα καθώς και διεθνείς οργανισμούς. Καθώς η προώθηση των συνεργατικών διαδικασιών αποτελεί ένα βασικό συστατικό στοιχείο της ουσιαστικής εφαρμογής της πολιτικής των ανοικτών δεδομένων, παραμένουν βασική κατεύθυνση της μελλοντικής στρατηγικής, η οποία θα αξιοποιείται περαιτέρω όσο επιτυγχάνεται η σώρευση κρίσιμης αριθμητικά και ποιοτικά μάζας συνόλων δεδομένων στο portal [www.data.gov.gr](http://www.data.gov.gr).

- **Ενδυνάμωση της περαιτέρω χρήσης από φορείς του δημοσίου τομέα και λοιπούς ενδιαφερόμενους**

Η περαιτέρω χρήση των συνόλων εγγράφων πληροφοριών και δεδομένων που διατίθενται στο κεντρικό αποθετήριο αποτέλεσε βασική στόχευση του σχεδίου δράσης και για το έτος 2017, καθώς μέσω της επαναχρησιμοποίησης των ανοικτών δεδομένων για την ανάπτυξη εφαρμογών, δύναται να αντληθούν ουσιαστικά οφέλη από την εφαρμογή της πολιτικής των ανοικτών δεδομένων. Δεδομένου ότι και για την περαιτέρω προώθηση της περαιτέρω χρήσης τίθεται ως αναγκαία προϋπόθεση η συγκέντρωση κρίσιμης μάζας συνόλων δεδομένων, βρίσκονται υπό σχεδιασμό συμπληρωματικές ενέργειες αναφορικά με τον εν λόγω στόχο, όπως παρουσιάζονται στην επόμενη ενότητα.

- **Πτυχές οικονομικής αποτίμησης**

Μέρος του σχεδιασμού του Υπουργείου εξακολουθεί να αποτελεί η επιδίωξη της ακριβέστερης αποτίμησης και ποσοτικοποίησης του οφέλους που απορρέει από την εφαρμογή της πολιτικής της περαιτέρω χρήσης των ανοικτών δεδομένων, προωθώντας την έναρξη των βημάτων της δομημένης διαδικασίας και εντατικοποιείται με την αύξηση των συνόλων δεδομένων τα οποία αναρτώνται στο κεντρικό αποθετήριο.

Εν κατακλείδι, εξετάζοντας τα επιμέρους συστατικά στοιχεία της πολιτικής η οποία εφαρμόζεται στην ελληνική δημόσια διοίκηση για τα ανοικτά δεδομένα κατά το προηγούμενο έτος, με έμφαση στις πλέον πρόσφατες ενέργειες οι οποίες έχουν αναληφθεί από το Υπουργείο Διοικητικής Ανασυγκρότησης, καθώς και την εμπειρία ορισμένων φορέων σε προηγούμενη ενότητα, οι βασικοί στόχοι που επιδιώκονται μακροπρόθεσμα είναι:

1. η περαιτέρω αύξηση του αριθμού των συνόλων δεδομένων που έχουν αναρτηθεί στο κεντρικό αποθετήριο [www.data.gov.gr](http://www.data.gov.gr), με την ανάρτηση νέων συνόλων υψηλής προστιθέμενης αξίας και η περαιτέρω αύξηση του αριθμού των φορέων υπόχρεων προς ένταξη στο κεντρικό αποθετήριο

- 
2. η βελτίωση της ποιότητας των συνόλων δεδομένων τα οποία αναρτώνται μέσα και από τη βελτίωση της λειτουργικότητας του ελληνικού portal των ανοικτών δεδομένων,
  3. η προώθηση συνεργασιών μεταξύ του Υπουργείου Διοικητικής Ανασυγκρότησης με συλλογικούς φορείς που εντάσσονται στο δημόσιο και στον ιδιωτικό τομέα, για την περαιτέρω προώθηση της παροχής κρίσιμων και χρήσιμων συνόλων δεδομένων, εγγράφων και πληροφοριών καθώς και την επαναχρησιμοποίησή τους,
  4. η προώθηση συνεργασιών με ευρωπαϊκούς οργανισμούς (ESPON EGTC, Ευρωπαϊκός Οικονομικός Χώρος, Expertise France, κα.) για την μελέτη αλλά και υλοποίηση σχετικών δράσεων και εφαρμογών

Μέσω των ανωτέρω πυλώνων, θα επιτευχθεί η βασική στρατηγική στόχευση, η οποία συνίσταται στην ενθάρρυνση της περαιτέρω χρήσης των ανοικτών δεδομένων, προκειμένου να αντληθούν επιπρόσθετα οφέλη από την πολιτική των ανοικτών δεδομένων στην οικονομία και την κοινωνία, όπως αναλύεται και στην επόμενη ενότητα.

---

## 6. Σχέδιο δράσης για τα επόμενα έτη

### 6.1 Εντοπισμός υπολειπόμενων κρίσιμων φορέων της Διοίκησης για την εφαρμογή της πολιτικής των ανοικτών δεδομένων

Παρά τη σημαντική ενεργοποίηση των εγγεγραμμένων φορέων στο κεντρικό αποθετήριο, η ανάλυση των αποτελεσμάτων από την εφαρμογή του Ν. 4305/2014, τόσο σε ποσοτικό όσο και σε ποιοτικό επίπεδο εξακολουθεί να καταδεικνύει την περιορισμένη ενεργοποίηση τόσο φορέων όσο και τομέων πολιτικής, οι οποίοι είτε έχουν ανταποκριθεί ελλιπώς στις επιταγές του Νόμου είτε δεν έχουν ανταποκριθεί καθόλου. Επομένως, ως διαρκής προτεραιότητα τίθεται η πλήρης εφαρμογή της πολιτικής ανοικτής διάθεσης σε στοχευμένους φορείς της δημόσιας διοίκησης οι οποίοι εμπίπτουν στις ανωτέρω κατηγορίες. Λόγω του ειδικού βάρους και του επιτελικού ρόλου τους, κρίνεται ότι μεγάλη σημασία θα πρέπει να αποδοθεί στην περαιτέρω ενεργοποίηση:

- των **Υπουργείων**: όπως είχε αναφερθεί και στην ετήσια έκθεση έτους 2017, τα Υπουργεία, λόγω της αποστολής τους, διαθέτουν ένα σημαντικό πλούτο εγγράφων, πληροφοριών και δεδομένων, ιδίως οικονομικού, επιχειρηματικού και κοινωνικού περιεχομένου, επί τη βάση των οποίων δύναται να αναπτυχθούν εφαρμογές υψηλής προστιθέμενης αξίας. Αν και έχουν ενεργοποιηθεί αρκετοί τομείς πλέον, τομείς όπως των Εσωτερικών θεμάτων, των Οικονομικών, της Υγείας, του Τουρισμού και της Δικαιοσύνης δεν έχουν ενεργοποιηθεί ή έχουν ενεργοποιηθεί πλημμελώς. Παράλληλα, το σύνολο των Υπουργείων δεν έχουν χρησιμοποιήσει επαρκώς τον ουσιώδη ρόλο τους για την ενεργοποίηση και την υποκίνηση των εποπτευόμενων φορέων τους, για την εφαρμογή της πολιτικής ανοικτής διάθεσης, κινητοποιώντας και συντονίζοντας την πολιτική ανοικτών δεδομένων.

- των **Οργανισμών Τοπικής Αυτοδιοίκησης α' βαθμού** : Στο πλαίσιο των αρμοδιοτήτων τους, οι Οργανισμοί Τοπικής Αυτοδιοίκησης πρώτου και δεύτερου βαθμού διαθέτουν πλούτο δεδομένων. Ήδη, οι Περιφέρειες και οι Αποκεντρωμένες Διοικήσεις έχουν ενταχθεί στο Κεντρικό αποθετήριο σχεδόν στο σύνολό τους. Ωστόσο, σημαντικό έλλειμμα εμφανίζεται στην ανταπόκριση των Δήμων, παρότι η παρουσία τους αυξήθηκε κατά 84% και αποτελούν αρκετά σημαντικό ποσοστό επί του γενικού συνόλου (35%). Καθώς η συμμετοχή και η ενεργοποίηση των δήμων με μεγάλο πληθυσμό συνιστά βασικό δείκτη αξιολόγησης για την ουσιαστική εφαρμογή της πολιτικής των ανοικτών δεδομένων από διεθνείς φορείς και επειδή τα δεδομένα που κατέχουν είναι ομοιογενή σύμφωνα με τις αρμοδιότητες άσκησης πολιτικής τους (ενδεικτικά αναφέρονται: τεχνικά έργα, περιβάλλον, καθαριότητα, κοινωνική και πολιτική αλληλεγγύη, τουριστική ανάπτυξη, πολιτισμός, εκπαίδευση, αθλητισμός, αστική ανάπτυξη κα.), ως στόχος τίθεται η περαιτέρω υποκίνηση και ανταπόκρισή τους.

Ειδική διερεύνηση βρίσκεται σε εξέλιξη, σε συνεργασία με την Ελληνική Εταιρία Τοπικής Ανάπτυξης και Αυτοδιοίκησης (ΕΕΤΑΑ), για την ενεργοποίηση κρίσιμων Δήμων με ειδικά χαρακτηριστικά (πχ. πρωτεύουσες νομών, smart cities, πολιτιστικοί/τουριστικοί προορισμοί, εμπορικοί/μεταφορικοί κόμβοι, κα.).

---

- των **Εκπαιδευτικών, Πολιτιστικών, Ελεγκτικών και Ερευνητικών Αρχών, Οργανισμών και Ιδρυμάτων**: η ευρύτητα της ανωτέρω ομάδας φορέων που περιλαμβάνει μεταξύ άλλων μουσεία, βιβλιοθήκες, κέντρα έρευνας θετικών ή θεωρητικών επιστημών, ελεγκτικά σώματα, πολιτιστικά ιδρύματα και αποθετήρια μελετών καθώς και τα εξαιρετικού ενδιαφέροντος και ποιότητας δεδομένα που οι φορείς της δύνανται να διαθέσουν για περαιτέρω χρήση, την καθιστά έναν από τους κινητήριους μοχλούς για την διάθεση αλλά και χρήση συνόλων δεδομένων για την παροχή νέων υπηρεσιών, την παραγωγή περαιτέρω χρήσιμου επιστημονικού έργου και την σύνδεση έργου και αναγκών της επιστημονικής κοινότητας με εκείνα της δημόσιας διοίκησης και της κοινωνίας. Ως εκ τούτου, και επειδή έως τώρα η συμμετοχή των κρίνεται περιορισμένη, το Υπουργείο την θεωρεί βασικό εταίρο στην εν γένει στρατηγική ανοικτών δεδομένων και η περαιτέρω υποκίνηση και ανταπόκρισή τους αποτελούν στόχους πρωταρχικής σημασίας.

- της **Δικαιοσύνης**. Η καταπολέμηση της διαφθοράς στην κρατική λειτουργία και η απονομή δικαιοσύνης αποτελούν μείζονα ζητήματα σε ευρωπαϊκό και παγκόσμιο επίπεδο αφού η διεθνής πρακτική δείχνει ότι η διαφάνεια στην κυβερνητική λειτουργία, πέρα της εκτελεστικής (Δημόσια Διοίκηση) και της νομοθετικής εξουσίας (Κοινοβούλιο) εκτείνεται με εντατικό ρυθμό και στην δικαστική εξουσία<sup>29</sup>. Ένας από τους κρίσιμους τομείς ανοικτής διακυβέρνησης αποτελεί η δικαιοσύνη η οποία τα τελευταία χρόνια έχει κάνει σημαντικά βήματα τόσο στη χώρα μας όσο και σε ευρωπαϊκές χώρες μέλη της Ευρωπαϊκής Ένωσης, σύμφωνα με σχετικές οδηγίες<sup>30</sup> και μετά από την υλοποίηση έργων τεχνολογιών και πληροφορικής μεγάλου βεληνεκούς.

Στο πλαίσιο αυτό το Υπουργείο στοχεύει στην εντατικοποίηση της συνεργασίας με το Υπουργείο Δικαιοσύνης αλλά και με τους υπόλοιπους αρμόδιους φορείς, με σκοπό την ανοικτή διάθεση δεδομένων που αφορούν τη λειτουργία και την απονομή δικαιοσύνης στη χώρα στην κεντρική εθνική πύλη ανοικτών δεδομένων [www.data.gov.gr](http://www.data.gov.gr), με σεβασμό σε κάθε περίπτωση στο ρόλο, στην ανεξαρτησία της δικαστικής εξουσίας καθώς και υπό την επιφύλαξη των ευαίσθητων προσωπικών δεδομένων.

Σε συνάφεια με τα ανωτέρω, η **Βουλή των Ελλήνων**, σε απόλυτη ευθυγράμμιση με το ρόλο της στο επίκεντρο του δημοκρατικού πολιτεύματος, έχει ήδη προβεί σε ουσιαστικά βήματα για την περαιτέρω προώθηση της κοινοβουλευτικής διαφάνειας. Ενδεικτικά, αναφέρεται η υιοθέτηση της ενότητας «Κοινοβουλευτική Διαφάνεια» στη διαδικτυακή πύλη της Βουλής των Ελλήνων, όπου αναρτώνται, ως ανοικτά δεδομένα, οι πράξεις και αποφάσεις του Προέδρου και του Γενικού Γραμματέα όπως προβλέπεται από τις οικείες διατάξεις. Συναφώς, η Βουλή των Ελλήνων έχει

---

<sup>29</sup> Ενδεικτικά αναφέρονται οι περιπτώσεις της Μεγάλης Βρετανίας (<http://data.okfn.org/data/rgrp/court-decisions-gb>), της Αργεντινής, της Χιλής και της Ουρουγουάης (<http://www.opendataresearch.org/dl/symposium2015/odrs2015-paper10.pdf>) αλλά και άλλων ευρωπαϊκών κρατών (<http://eucases.eu/legalopendata.html>).

<sup>30</sup> Ενδεικτικά αναφέρεται το «Πολυετές Σχέδιο Δράσης για την Ευρωπαϊκή Ηλεκτρονική Δικαιοσύνη 2014-2018» σύμφωνα με την απόφαση του Συμβουλίου «Δικαιοσύνη και Εσωτερικές Υποθέσεις» του Συμβουλίου της Ευρωπαϊκής Ένωσης, προσβάσιμο στην ιστοσελίδα [http://eur-lex.europa.eu/legal-content/EL/TXT/HTML/?uri=CELEX:52014XG0614\(01\)&from=EN](http://eur-lex.europa.eu/legal-content/EL/TXT/HTML/?uri=CELEX:52014XG0614(01)&from=EN).

---

αναλάβει δεσμεύσεις τόσο κατά το δεύτερο όσο και στο τρέχον, τρίτο Εθνικό Σχέδιο Δράσης για την Ανοικτή Διακυβέρνηση για την περίοδο 2016-2018, στο πλαίσιο της συμμετοχής της χώρας στην πρωτοβουλία για την Ανοικτή Διακυβέρνηση (Open Government Partnership-OGP) συμβάλλοντας ενεργά στην εφαρμογή της πολιτικής.

Θεωρούμε ότι η Βουλή των Ελλήνων, αν και δεν εμπίπτει στους υπόχρεους φορείς του Ν. 4305/2014, μπορεί να συμβάλει στην συνολική προσπάθεια της χώρας για τη βέλτιστη εφαρμογή της πολιτικής των ανοικτών δεδομένων, μία πολιτική η οποία αναγνωρίζεται και αξιολογείται σε ευρωπαϊκό και διεθνές επίπεδο, μέσα από τη ανάρτηση στο κεντρικό αποθετήριο δεδομένων [www.data.gov.gr](http://www.data.gov.gr), εκείνων των συνόλων δεδομένων της που δύνανται να διατεθούν. Ως εκ τούτου βρίσκεται υπό διερεύνηση πιθανή συνεργασία και παροχή ανοικτών Κοινοβουλευτικών δεδομένων.

Συνεχίζοντας, σημαντικό κριτήριο για την περαιτέρω συμμετοχή φορέων αποτελεί το είδος των δεδομένων τα οποία έχουν στη διάθεσή τους. Ιδιαίτερη σημασία αποδίδεται σε φορείς της δημόσιας διοίκησης, οι οποίοι ασχέτως της νομικής τους μορφής, έχουν στη διάθεσή τους δεδομένα τα οποία εντάσσονται σε κατηγορίες υψηλής αξίας, όπως αυτά αναγνωρίζονται σε ευρωπαϊκό επίπεδο, και ιδίως στις ακόλουθες πέντε θεματικές κατηγορίες συνόλων δεδομένων, οι οποίες παρουσιάζουν την υψηλότερη ζήτηση για περαιτέρω χρήση (Κατευθυντήριες Γραμμές - ΕΕ C240/5<sup>31</sup>), όπως γεωχωρικά δεδομένα, γεωσκόπηση και περιβάλλον, συγκοινωνιακά δεδομένα, στατιστικά στοιχεία (Εθνικά, περιφερειακά και τοπικά στατιστικά δεδομένα με βασικούς δημογραφικούς και οικονομικούς δείκτες), επιχειρήσεις και άλλα σύνολα δεδομένων μπορούν να θεωρηθούν ως «βασικά» ή «υψηλής αξίας» δεδομένα, ανάλογα με τις περιστάσεις (συνάφεια με στρατηγικούς στόχους, εξελίξεις της αγοράς, κοινωνικές τάσεις κλπ.). Στην τελευταία περίπτωση, ιδίως στην ελληνική πραγματικότητα, άλλα υψηλής αξίας δεδομένα θα μπορούσαν να αντληθούν ιδίως από την υγεία, την εργασία, την κοινωνική πολιτική, την παιδεία και την ενέργεια.

Οι ανωτέρω φορείς αποτελούν το κοινό-στόχο για τις ενέργειες υποκίνησης οι οποίες σχεδιάζονται και αναμένονται να τεθούν σε εφαρμογή εντός του επόμενου έτους, με επίκεντρο την περαιτέρω ενεργοποίηση και συμμετοχή τους. Ειδικότερα, μία τέτοιου είδους ενέργεια είναι, ενδεικτικά, η δρομολόγηση νεώτερης στοχευμένης επικοινωνίας με τους φορείς, μέσω εγκύκλιων οδηγιών, συσκέψεων και τηλεδιασκέψεων. Ιδίως σε περίπτωση φορέων οι οποίοι βρίσκονται εκτός Αττικής, η διοργάνωση τηλεδιασκέψεων αποδεικνύεται ιδιαίτερα επιτυχής στην έγκαιρη παροχή διευκρινήσεων και επίλυση ειδικότερων ζητημάτων, επιταχύνοντας την εφαρμογή της πολιτικής ανοικτής διάθεσης από τους φορείς.

Ήδη βρίσκεται υπό κατάρτιση σχετική εγκύκλιος όπου ζητείται εκ νέου η επίσπευση ενεργειών από τους υπόχρεους φορείς για τη διάθεση και περαιτέρω χρήση των ανοικτών δεδομένων σε εφαρμογή του ν. 4305/2014. Μεταξύ των στόχων της εγκυκλίου είναι η ενεργοποίηση φορέων, που, σύμφωνα με τα συμπεράσματα της έκθεσης, επικαιροποιημένα με νεώτερα στοιχεία, έχουν έως σήμερα

---

<sup>31</sup> Προσβάσιμη στην ηλεκτρονική διεύθυνση [http://eur-lex.europa.eu/legal-content/EL/TXT/HTML/?uri=CELEX:52014XC0724\(01\)&from=EN](http://eur-lex.europa.eu/legal-content/EL/TXT/HTML/?uri=CELEX:52014XC0724(01)&from=EN)

---

αδρανήσει ως προς την εφαρμογή της πολιτικής των ανοικτών δεδομένων ή την έχουν εφαρμόσει αποσπασματικά.

## **6.2 Εμπλουτισμός και ποιοτική αναβάθμιση των αναρτημένων συνόλων δεδομένων.**

Για την επίτευξη του στόχου της μεγιστοποίησης των θετικών επιδράσεων της υιοθέτησης της πολιτικής των ανοικτών δεδομένων στις επιχειρήσεις και στην Κοινωνία των Πολιτών, δηλαδή στη μεγιστοποίηση της χρήσης των ανοικτών δημοσίων δεδομένων με τρόπους πρακτικά ωφέλιμους για τις επιχειρήσεις, την Κοινωνία των Πολιτών αλλά και την ίδια τη Δημόσια Διοίκηση, αναγκαία συνθήκη αποτελεί πέρα από την ενεργοποίηση των φορέων, η βελτίωση της ποιότητας των συνόλων δεδομένων τα οποία αναρτώνται στο κεντρικό αποθετήριο [www.data.gov.gr](http://www.data.gov.gr).

Ο κύριος παράγοντας ο οποίος επηρεάζει την ποιότητα των συνόλων δεδομένων είναι η διαδικασία καταγραφής τους, σύμφωνα με το άρθρο 10 του Ν. 4305/2014. Ειδικότερα, ο συνδυασμός των συμπερασμάτων της ποιοτικής και ποσοτικής ανάλυσης κατέδειξε έντονη αποσπασματικότητα και διαφοροποίηση μεταξύ των αποφάσεων καταγραφής των συνόλων εγγράφων, πληροφοριών και δεδομένων μεταξύ των φορέων. Σε μεγάλο βαθμό, η συγκεκριμένη διαφοροποίηση οφείλεται στη διαφορετική φύση, αποστολή και πλέγμα αρμοδιοτήτων του κάθε φορέα. Αυτός ήταν και ο βασικός λόγος για τον οποίο δεν επιδιώχθηκε η θεσμοθέτηση ενός κοινού προτύπου, αλλά ο νόμος παρείχε τις γενικές κατευθύνσεις για την ταξινόμηση των συνόλων εγγράφων, πληροφοριών και δεδομένων σε τέσσερις (4) κατηγορίες,. Το Υπουργείο παρείχε ειδικότερες κατευθύνσεις στο πλαίσιο εγκύκλιων οδηγιών και λοιπών ενεργειών.

Ωστόσο, η αποσπασματικότητα η οποία παρατηρείται σε περιπτώσεις φορέων οι οποίοι διέπονται από κοινό νομοθετικό και θεσμικό πλαίσιο, ασκούν παρόμοιες αρμοδιότητες και συνακόλουθα θα μπορούσε να εξαχθεί το συμπέρασμα ότι θα έπρεπε να έχουν στην κατοχή τους παρόμοιες κατηγορίες συνόλων δεδομένων, οδηγεί σε μία ποιοτική ανομοιομορφία, η οποία δυσχεραίνει την κατανόηση των συνόλων δεδομένων που διαθέτει ο κάθε φορέας από κάθε ενδιαφερόμενο φορέα ή πολίτη.

Επιπροσθέτως, στις αποφάσεις των φορέων οι οποίες έχουν εκδοθεί έως σήμερα παρατηρούνται στοιχεία τα οποία δυσχεραίνουν την ορθή αποτύπωση των συνόλων δεδομένων τα οποία έχουν στην κατοχή τους. Ενδεικτικά, σε αρκετές περιπτώσεις δεν υφίσταται ομαδοποιημένος συγκεντρωτικός κατάλογος των κατηγοριών συνόλων δεδομένων που βρίσκονται στην κατοχή του φορέα, αλλά παρατηρείται το φαινόμενο πολυσέλιδων αποφάσεων, οι οποίες χρήζουν ειδικότερης επεξεργασίας, που δεν είναι δυνατό να διενεργηθεί εύκολα από τον μη εξοικειωμένο χρήστη. Σε άλλες περιπτώσεις, παρατηρείται το φαινόμενο μιας γενικής παραπομπής σε ιστοτόπους που οι φορείς διαθέτουν ανοικτά δεδομένα (όπως το ΔΙΑΥΓΕΙΑ), χωρίς ακριβή προσδιορισμό των επιμέρους συνόλων. Τέλος, όπως αναφέρθηκε σε προηγούμενη ενότητα, αναρτώνται σύνολα σε μη

---

μηχαναγνώσιμη μορφή ή χωρίς σαφή συμπλήρωση των μεταδομένων, με τρόπο κατά τον οποίο να περιγράφεται με ακρίβεια το αναρτηθέν σύνολο.

Λαμβάνοντας υπόψη τα ανωτέρω, ήδη το Υπουργείο Διοικητικής Ανασυγκρότησης παρέχει συμπληρωματικές κατευθυντήριες οδηγίες για τη βελτίωση της ποιότητας των συνόλων δεδομένων στο πλαίσιο εξειδικευμένων συναντήσεων και ημερίδων, ενώ η προσπάθεια του Υπουργείου θα εστιάσει στον εντοπισμό των προβληματικών περιπτώσεων και την άμεση επικοινωνία με τους καθ' ύλην αρμόδιους φορείς με κάθε δόκιμο τρόπο για τη δρομολόγηση των διορθώσεων. Παράλληλα με την θέση σε λειτουργία του νέου portal [www.data.gov.gr](http://www.data.gov.gr) εντός του έτους 2018, αναμένεται σημαντική ποιοτική και ποσοτική βελτίωση των αναρτημένων συνόλων δεδομένων, εγγράφων και πληροφοριών.

### **6.3 Ενδυνάμωση της περαιτέρω χρήσης από φορείς του δημοσίου τομέα και λοιπούς ενδιαφερόμενους**

Έχοντας πλέον μία κρίσιμη μάζα συνόλων δεδομένων στο κεντρικό αποθετήριο, γεννάται εύλογα το ερώτημα του αντίκτυπου της εφαρμογής της πολιτικής των ανοικτών δεδομένων στην κοινωνία και την πραγματική οικονομία. Όπως αναφέρθηκε και στην ενότητα 3.4, αρκετοί διεθνείς οργανισμοί και φορείς αξιολογούν τη χώρα ως προς μία σειρά δεικτών. Ένας δείκτης στον οποίο η Χώρα τείνει να σημειώνει χαμηλή επίδοση (βάσει του Open Data Barometer και του European Data Portal) είναι η αποτύπωση των επιδράσεων από την εφαρμογή της πολιτικής ανοικτών δεδομένων. Ο δείκτης αναλύεται στα ακόλουθα συστατικά στοιχεία:

- Αποτύπωση επιδράσεων σε πολιτικό επίπεδο, όπου αποτιμάται η επίδραση των ανοικτών δεδομένων στην ενίσχυση της κυβερνητικής αποτελεσματικότητας και αποδοτικότητας και στην ενίσχυση της διαφάνειας και της λογοδοσίας,
- Αποτύπωση επιδράσεων σε κοινωνικό επίπεδο, όπου αποτιμάται η επίδραση των ανοικτών δεδομένων στην ενίσχυση αφενός της περιβαλλοντικής βιωσιμότητας και αφετέρου στην ενσωμάτωση των περιθωριοποιημένων ομάδων και την πρόσβασή τους σε δημόσιες υπηρεσίες,
- Αποτύπωση επιδράσεων σε οικονομικό επίπεδο, όπου αποτιμάται η επίδραση των ανοικτών δεδομένων στην οικονομική ανάπτυξη και τη δημιουργία νέων επιχειρήσεων μέσω της αξιοποίησης των ανοικτών δεδομένων.

Αν και συγκεντρώνεται υψηλή βαθμολόγηση στον πρώτο υπό-δείκτη, εμφανίζεται χαμηλή βαθμολόγηση στους επόμενους δύο, καθώς δεν είναι εμφανώς ορατές οι επιδράσεις και τα οφέλη της πολιτικής των ανοικτών δεδομένων σε κοινωνικό και οικονομικό επίπεδο. Όπως είχε διαπιστωθεί και στην προηγούμενη ετήσια έκθεση (2017), παρά την επάρκεια του σχετικού θεσμικού πλαισίου αυτό οφείλεται στο γεγονός ότι η διάχυση, χρήση και αξιοποίηση των ανοικτών δεδομένων είναι



---

ακόμη περιορισμένη, όχι μόνο στους δημόσιους φορείς, αλλά και στον επιχειρηματικό κόσμο. Για να βελτιωθεί η επίδοση της Ελλάδας και να αντληθούν επιπρόσθετα οφέλη από την πολιτική των ανοικτών δεδομένων, ως προτεραιότητα εξακολουθεί να παραμένει η ενδυνάμωση της περαιτέρω χρήσης από φορείς του δημοσίου τομέα και λοιπούς ενδιαφερόμενους.

Για να υλοποιηθεί η εν λόγω στρατηγική στόχευση, η οποία έχει τεθεί ήδη από το προηγούμενο σχέδιο δράσης, απαιτείται:

A) η περαιτέρω αύξηση του αριθμού των συνόλων δεδομένων που έχουν αναρτηθεί στο κεντρικό αποθετήριο [www.data.gov.gr](http://www.data.gov.gr), με την ανάρτηση νέων συνόλων υψηλής προστιθέμενης αξίας και η περαιτέρω αύξηση του αριθμού των φορέων υπόχρεων προς ένταξη στο κεντρικό αποθετήριο (βλ. ενότητα 5),

B) η βελτίωση της ποιότητας των συνόλων δεδομένων τα οποία αναρτώνται (βλ. ενότητα 5), μέσα και από τη βελτίωση της λειτουργικότητας του νέου ελληνικού portal των ανοικτών δεδομένων, ώστε να καταγράφονται καλύτερα οι ανάγκες σε ανοικτά δεδομένα της επιχειρηματικής κοινότητας, καθώς και ο τρόπος αξιοποίησης των παρεχόμενων ανοικτών δεδομένων,

Γ) ενέργειες ενημέρωσης και δημοσιότητας για τη χρήση και αξιοποίηση των ανοικτών δεδομένων, στον ιδιωτικό και δημόσιο τομέα, όπως ενδεικτικά:

- η ενίσχυση της συνεργασίας με ακαδημαϊκά και ερευνητικά ιδρύματα, με στόχο αφενός τη συνδρομή τους στην κατάρτιση μεθοδολογικού πλαισίου αποτίμησης των επιδράσεων της πολιτικής των ανοικτών δεδομένων και αφετέρου την ενημέρωσή τους για τη δράση των ανοικτών δεδομένων και την πρόσκλησή τους για ανάπτυξη εφαρμογών,
- η ανάρτηση στην σχετική ενότητα του portal «Ιδέες και Εφαρμογές» όλων των εφαρμογών, εφαρμογών για κινητές συσκευές και υπηρεσιών που ήδη αξιοποιούν ανοικτά δημόσια δεδομένα<sup>32</sup>,
- η ανάληψη περαιτέρω προωθητικών ενεργειών για τη γνωστοποίηση του κεντρικού αποθετηρίου [www.data.gov.gr](http://www.data.gov.gr), την ενίσχυση της αναγνωρισιμότητάς του και την αύξηση της ζήτησης για τα σύνολα δεδομένων που αναρτώνται σε αυτό,

---

<sup>32</sup> Ενδεικτικά καταγράφονται εφαρμογές που έχουν ήδη υλοποιηθεί από φορείς της Γενικής Κυβέρνησης και αξιοποιούν ανοικτά δεδομένα:

1. «GRE-cycle»: Εξειδικευμένη πλατφόρμα του Ελληνικού Οργανισμού Ανακύκλωσης (Ε.Ο.ΑΝ), η οποία επιτρέπει στους πολίτες να ενημερώνονται για συγκεκριμένα θέματα ανακύκλωσης.
2. «Δημότης Ηρακλείου»: Η εφαρμογή περιλαμβάνει: δήλωση προβλημάτων, τελευταία νέα, εκδηλώσεις, χρήσιμα τηλέφωνα, χάρτη με σημεία ενδιαφέροντος, επικοινωνία με τον Δήμο, εφημερεύοντα νοσοκομεία και φαρμακεία, δημόσιες θέσεις parking για ΑΜΕΑ.
3. «OASA Telematics»: Εφαρμογή με κύρια χαρακτηριστικά την εμφάνιση και επεξεργασία δεδομένων που έχουν να κάνουν με δρομολόγια, αφίξεις σε πραγματικό χρόνο, προτεινόμενες βέλτιστες διαδρομές κ.α.
4. «Χάρτες Περιφέρειας Στερεάς Ελλάδας»: Η εφαρμογή παρέχει εύκολη πρόσβαση στο γενικό τουριστικό χάρτη της Περιφέρειας Στερεάς Ελλάδας, με στόχο την διευκόλυνση του ταξιδιώτη.

- 
- η διενέργεια ποιοτικής και ποσοτικής έρευνας για τη μέτρηση των επιδράσεων από τη χρήση των ανοικτών δεδομένων σε πολιτικό, κοινωνικό και οικονομικό επίπεδο.

Σε κάθε περίπτωση και εφόσον κριθεί αναγκαίο, εξετάζεται η πιθανότητα επεξεργασίας νομοθετικής ρύθμισης, για τη θέσπιση συμπληρωματικών κινήτρων για την προώθηση της περαιτέρω χρήσης των ανοικτών δεδομένων, σε συνέχεια ενδεδειγμένης μελέτης των αντίστοιχων ευρωπαϊκών πρακτικών, με στόχο την καλλιέργεια και την εγκαθίδρυση μιας κουλτούρας προσανατολισμένης στα ανοικτά δεδομένα.

Ενδιαφέρον στοιχείο αποτελεί, τέλος, το γεγονός ότι σημαντικό μέρος των φορέων που δεν έχουν ως τώρα ανταποκριθεί, έχουν επίσημη και ανοικτή σχετική παρουσία σε μέσα κοινωνικής δικτύωσης (Facebook, Twitter κα.).

---

## 7. Τρέχουσες Εξελίξεις

Σε συνέχεια πρόσφατων σχετικών συναντήσεων με εκπροσώπους του συνόλου των Υπουργείων (σημειώνεται ότι δεν προσήλθαν εκπρόσωποι των Υπουργείων Οικονομικών και Εξωτερικών) με θέμα την «Επίσπευση ενεργειών από τους υπόχρεους φορείς για τη διάθεση και περαιτέρω χρήση των ανοικτών δεδομένων σε εφαρμογή του ν. 4305/2014 (ΦΕΚ 237 Α΄)» παρατηρείται σημαντική ενεργοποίηση φορέων.

Παράλληλα, και σε απόλυτη ευθυγράμμιση με τη δυναμική της πολιτικής περαιτέρω χρήσης των ανοικτών δεδομένων, βρίσκεται σε εξέλιξη συνεργασία με τον Σύνδεσμο Επιχειρήσεων και Βιομηχανιών (ΣΕΒ) για την παροχή από τους υπόχρεους φορείς συνόλων δεδομένων με κρίσιμη και χρήσιμη για την χώρα σημασία.

Επίσης, όπως αναφέρθηκε σε προηγούμενη ενότητα (3.4), το Υπουργείο συνεργαζόμενο με ευρωπαϊκούς και διεθνείς φορείς και χώρες, και χρησιμοποιώντας κατάλληλα χρηματοδοτικά εργαλεία, βρίσκεται σε στάδιο:

1. υποβολής πρότασης για μελέτη της οικονομικής επίπτωσης των ανοικτών δεδομένων σε περιφερειακές περιοχές της χώρας,
2. σχεδιασμού και υλοποίησης νέου portal (με εξελιγμένες δυνατότητες βάσει διεθνών επιχειρησιακών και τεχνολογικών best practices),
3. σχεδιασμού και υλοποίησης περισσότερων των δεκαέξι (16) δράσεων για:
  - 3.1 την ενημέρωση/εκπαίδευση δημοσίων φορέων και οργανισμών ανά την Ελλάδα
  - 3.2 την μελέτη, σχεδιασμό και υλοποίηση κατάλληλης επικοινωνιακής πολιτικής για την περαιτέρω χρήση των παρεχόμενων ανοικτών δεδομένων,
  - 3.3 την μελέτη, σχεδιασμό και υλοποίηση μεθόδων και εργαλείων για την ποιοτική αναβάθμιση των παρεχόμενων συνόλων δεδομένων,
  - 3.4 την μελέτη, σχεδιασμό και υλοποίηση μεθοδολογιών και εργαλείων για την μέτρηση των αληθών οικονομικών και κοινωνικών επιπτώσεων που έχουν τα ανοικτά δεδομένα στη χώρα μας.

Τέλος, κατά τη διάρκεια σύνταξης της παρούσας Έκθεσης, ολοκληρώθηκε το 8ο Ετήσιο Συνέδριο Ηλεκτρονικής Διακυβέρνησης «e-Government Forum 2018» που πραγματοποιήθηκε την Πέμπτη 22 Μαρτίου 2018 στην Αθήνα με θέμα «Cloud, Digital Security, GDPR, Διαλειτουργικότητα, Ψηφιακές Υπογραφές, Υπηρεσίες προς τον πολίτη, Έργα ICT και ΕΣΠΑ: Είναι προετοιμασμένος ο Δημόσιος Τομέας μπροστά στις νέες Τεχνολογικές Προκλήσεις;», όπου συμμετείχαν στελέχη από όλο το εύρος του Δημόσιου Τομέα και από εταιρείες Πληροφορικής και Ψηφιακών Επικοινωνιών και το οποίο τίμησε με την παρουσία του ο Ειδικός Γραμματέας της Προεδρίας της Ελληνικής Δημοκρατίας ο οποίος απένειμε τα βραβεία του Συνεδρίου.

---

Στο πλαίσιο του ανωτέρω Συνεδρίου, βρισκόμαστε στην ευχάριστη θέση να σας αναφέρουμε ότι το Υπουργείο Διοικητικής Ανασυγκρότησης έλαβε τιμητική διάκριση, την οποία παρέλαβε αρμοδίως ο Προϊστάμενος της Γενικής Διεύθυνσης Δημόσιων Οργανώσεων του. Η διάκριση απονεμήθηκε για «τον επιτυχή σχεδιασμό και υλοποίηση των αρχών για τα «Ανοικτά Δεδομένα» (Open Data) και την συμβολή του στην άμεση αξιοποίησή τους σε κοινωνικές, οικονομικές και επιχειρηματικές εφαρμογές, καθώς και στην συμβολή τους στην διαφάνεια και στον δημόσιο έλεγχο.» από την Επιστημονική Επιτροπή του Συνεδρίου, με υπογράφοντες τον κ. Δημοσθένη Αναγνωστόπουλο, καθηγητή και τ. Πρύτανη του Χαροκόπειου Πανεπιστημίου και τον κ. Παναγιώτη Γεωργιάδη, ομότιμο καθηγητή του Εθνικού και Καποδιστριακού Πανεπιστημίου Αθηνών.

## ΠΑΡΑΡΤΗΜΑ\*

\* Τα παρατιθέμενα στο Παράρτημα στοιχεία, δεδομένα και πίνακες προέρχονται από συλλογή και επεξεργασία του Τμήματος Διαφάνειας και Ανοικτής Διακυβέρνησης έως και την 30.03.2018.

Πίνακας: Παρουσία φορέων στο Εθνικό Αποθετήριο [www.data.gov.gr](http://www.data.gov.gr) (διακριτές λίστες ανά τύπο φορέα)

ΦΟΡΕΑΣ	ΑΡΙΘΜΟΣ ΑΝΟΙΚΤΩΝ ΔΕΔΟΜΕΝΩΝ ΠΡΟΣ ΑΝΑΡΤΗΣΗ	ΑΡΙΘΜΟΣ ΑΝΑΡΤΗΜΕΝΩΝ ΔΕΔΟΜΕΝΩΝ ΣΤΟ DATA.GOV.GR	ΥΠΟΛΟΙΠΟ ΔΕΔΟΜΕΝΩΝ ΠΡΟΣ ΑΝΑΡΤΗΣΗ <sup>33</sup>
ΥΠΟΥΡΓΕΙΟ ΑΓΡΟΤΙΚΗΣ ΑΝΑΠΤΥΞΗΣ ΚΑΙ ΤΡΟΦΙΜΩΝ	156	146	10
ΥΠΟΥΡΓΕΙΟ ΔΙΚΑΙΟΣΥΝΗΣ	30	22	8
ΥΠΟΥΡΓΕΙΟ ΔΙΟΙΚΗΤΙΚΗΣ ΑΝΑΣΥΓΚΡΟΤΗΣΗΣ	71	29	42
ΥΠΟΥΡΓΕΙΟ ΕΘΝΙΚΗΣ ΑΜΥΝΑΣ			
ΥΠΟΥΡΓΕΙΟ ΕΞΩΤΕΡΙΚΩΝ			
ΥΠΟΥΡΓΕΙΟ ΕΡΓΑΣΙΑΣ, ΚΟΙΝΩΝΙΚΗΣ ΑΣΦΑΛΙΣΗΣ	70	37	33
ΥΠΟΥΡΓΕΙΟ ΕΣΩΤΕΡΙΚΩΝ	57	70	
ΥΠΟΥΡΓΕΙΟ ΜΕΤΑΝΑΣΤΕΥΤΙΚΗΣ ΠΟΛΙΤΙΚΗΣ			
ΥΠΟΥΡΓΕΙΟ ΝΑΥΤΙΛΙΑΣ ΚΑΙ ΝΗΣΙΩΤΙΚΗΣ ΠΟΛΙΤΙΚΗΣ	100	23	77
ΥΠΟΥΡΓΕΙΟ ΟΙΚΟΝΟΜΙΑΣ ΑΝΑΠΤΥΞΗΣ	20	24	
ΥΠΟΥΡΓΕΙΟ ΟΙΚΟΝΟΜΙΚΩΝ	9	2	7
ΥΠΟΥΡΓΕΙΟ ΠΑΙΔΕΙΑΣ, ΕΡΕΥΝΑΣ ΚΑΙ ΘΡΗΣΚΕΥΜΑΤΩΝ	162	81	81
ΥΠΟΥΡΓΕΙΟ ΠΕΡΙΒΑΛΛΟΝΤΟΣ ΚΑΙ ΕΝΕΡΓΕΙΑΣ	60	35	25
ΥΠΟΥΡΓΕΙΟ ΠΟΛΙΤΙΣΜΟΥ & ΑΘΛΗΤΙΣΜΟΥ	111	47	64
ΥΠΟΥΡΓΕΙΟ ΤΟΥΡΙΣΜΟΥ			
ΥΠΟΥΡΓΕΙΟ ΥΓΕΙΑΣ	101	27	74
ΥΠΟΥΡΓΕΙΟ ΥΠΟΔΟΜΩΝ, ΜΕΤΑΦΟΡΩΝ & ΔΙΚΤΥΩΝ	112	43	69
ΥΠΟΥΡΓΕΙΟ ΨΗΦΙΑΚΗΣ ΠΟΛΙΤΙΚΗΣ, ΤΗΛΕΠΙΚΟΙΝΩΝΙΩΝ & ΕΝΗΜΕΡΩΣΗΣ			
ΣΥΝΟΛΟ	1.059	586	490

<sup>33</sup> Στον υπολογισμό της στήλης «ΥΠΟΛΟΙΠΟ» στον παρόν Πίνακα προκύπτουν - αρχικά εμφανείς - ανομοιογένειες, συγκρίνοντας τις τιμές στην γραμμή «ΣΥΝΟΛΟ», που όμως εξηγούνται ως εξής:

1. Αφενός υπάρχουν φορείς που έχουν δηλώσει Χ αριθμό συνόλων δεδομένων προς ανάρτηση αλλά ανάρτησαν Χ+,
2. Αφετέρου υπάρχουν φορείς που έχουν δηλώσει Χ αριθμό συνόλων δεδομένων προς ανάρτηση αλλά ανάρτησαν Χ-,
3. Ενδεικτικά παραδείγματα Περιφερειών:
  - 3.1. Η Περιφέρεια Στερεάς Ελλάδας έχει δηλώσει 20 σύνολα αλλά έχει αναρτήσει 111,
  - 3.2. Η Περιφέρεια Ηπείρου έχει δηλώσει 500 αλλά έχει αναρτήσει 36.
4. Ενδεικτικά παραδείγματα Δήμων:
  - 4.1. Ο Δήμος Ραφήνας-Πικερμίου έχει δηλώσει 70 σύνολα αλλά έχει αναρτήσει 195,
  - 4.2. Ο Δήμος Ρόδου έχει δηλώσει 122 σύνολα αλλά έχει αναρτήσει 3.
5. Ενδεικτικά παραδείγματα Αποκεντρωμένων Διοικήσεων:
  - 5.1. Η Αποκεντρωμένη Διοίκηση Θεσσαλίας-Στερεάς Ελλάδας έχει δηλώσει 100 σύνολα αλλά έχει αναρτήσει 340
  - 5.2. Η Αποκεντρωμένη Διοίκηση Πελοποννήσου, Δυτικής Ελλάδας και Ιονίου έχει δηλώσει 600 σύνολα αλλά έχει αναρτήσει 128

Ός εκ των ανωτέρω, η ανομοιογένεια προκαλείται από φορείς που ανάρτησαν περισσότερα σύνολα από εκείνα που αρχικά είχαν δηλώσει και ως εκ τούτου οι τιμές στη στήλη «ΥΠΟΛΟΙΠΟ» και στη γραμμή «ΣΥΝΟΛΟ» είναι απόλυτα αληθείς.

ΔΗΜΟΣ ΑΓΙΑΣ ΠΑΡΑΣΚΕΥΗΣ		17	
ΔΗΜΟΣ ΑΓΙΟΥ ΔΗΜΗΤΡΙΟΥ		15	
ΔΗΜΟΣ ΑΓΡΙΝΙΟΥ	48	12	36
ΔΗΜΟΣ ΑΘΗΝΑΙΩΝ	20	7	13
ΔΗΜΟΣ ΑΙΓΑΛΕΩ	32	43	
ΔΗΜΟΣ ΑΛΕΞΑΝΔΡΕΙΑΣ	32	1	31
ΔΗΜΟΣ ΑΛΕΞΑΝΔΡΟΥΠΟΛΗΣ		5	
ΔΗΜΟΣ ΑΛΜΩΠΙΑΣ	45	20	25
ΔΗΜΟΣ ΑΜΑΡΟΥΣΙΟΥ	13	13	0
ΔΗΜΟΣ ΑΡΓΟΥΣ-ΜΥΚΗΝΩΝ		40	
ΔΗΜΟΣ ΑΣΠΡΟΠΥΡΓΟΥ		0	
ΔΗΜΟΣ ΒΑΡΗΣ - ΒΟΥΛΑΣ - ΒΟΥΛΙΑΓΜΕΝΗΣ	71	115	
ΔΗΜΟΣ ΒΕΛΟΥ - ΒΟΧΑΣ		16	
ΔΗΜΟΣ ΒΕΡΟΙΑΣ		37	
ΔΗΜΟΣ ΒΟΛΟΥ	75	33	42
ΔΗΜΟΣ ΓΑΛΑΤΣΙΟΥ	25	28	
ΔΗΜΟΣ ΔΑΦΝΗΣ - ΥΜΗΤΤΟΥ	60	15	45
ΔΗΜΟΣ ΔΟΞΑΤΟΥ	37	4	33
ΔΗΜΟΣ ΔΡΑΜΑΣ	96	34	62
ΔΗΜΟΣ ΕΛΛΗΝΙΚΟΥ-ΑΡΓΥΡΟΥΠΟΛΗΣ	7	7	0
ΔΗΜΟΣ ΕΟΡΔΑΙΑΣ	10	8	2
ΔΗΜΟΣ ΖΩΓΡΑΦΟΥ	102	6	96
ΔΗΜΟΣ ΗΡΑΚΛΕΙΟΥ ΑΤΤΙΚΗΣ	1	6	
ΔΗΜΟΣ ΗΡΑΚΛΕΙΟΥ ΚΡΗΤΗΣ	53	61	
ΔΗΜΟΣ ΘΕΣΣΑΛΟΝΙΚΗΣ	60	109	
ΔΗΜΟΣ ΙΕΡΑΠΕΤΡΑΣ	36	36	
ΔΗΜΟΣ ΙΛΙΟΥ		86	
ΔΗΜΟΣ ΙΩΑΝΝΙΝΩΝ	47	42	5
ΔΗΜΟΣ ΚΑΒΑΛΑΣ		16	
ΔΗΜΟΣ ΚΑΛΑΜΑΡΙΑΣ	22	38	
ΔΗΜΟΣ ΚΑΛΛΙΘΕΑΣ	35	34	1
ΔΗΜΟΣ ΚΑΡΔΙΤΣΑΣ	48	3	45
ΔΗΜΟΣ ΚΑΡΠΕΝΗΣΙΟΥ	4	5	
ΔΗΜΟΣ ΚΑΣΤΟΡΙΑΣ	3	2	1
ΔΗΜΟΣ ΚΕΡΑΤΣΙΝΙΟΥ - ΔΡΑΠΕΤΣΩΝΑΣ	105	6	99
ΔΗΜΟΣ ΚΕΡΚΥΡΑΣ		4	
ΔΗΜΟΣ ΚΙΛΚΙΣ	31	22	9
ΔΗΜΟΣ ΚΟΡΔΕΛΙΟΥ-ΕΥΟΣΜΟΥ	10	4	6
ΔΗΜΟΣ ΚΟΡΙΝΘΙΩΝ	7	4	3
ΔΗΜΟΣ ΚΟΥΦΑΛΛΟΥ	30	9	21
ΔΗΜΟΣ ΚΡΩΠΙΑΣ	21	35	
ΔΗΜΟΣ ΛΑΜΙΕΩΝ	13	20	
ΔΗΜΟΣ ΛΑΡΙΣΑΙΩΝ	51	30	21
ΔΗΜΟΣ ΛΕΒΑΔΕΩΝ		0	
ΔΗΜΟΣ ΛΕΥΚΑΔΑΣ	18	6	12
ΔΗΜΟΣ ΛΥΚΟΒΡΥΣΗΣ ΠΕΥΚΗΣ	25	0	25
ΔΗΜΟΣ ΜΑΛΕΒΙΖΙΟΥ	8	3	5
ΔΗΜΟΣ ΜΑΡΩΝΕΙΑΣ-ΣΑΠΩΝ	42	42	
ΔΗΜΟΣ ΜΕΓΑΡΕΩΝ		2	
ΔΗΜΟΣ ΜΕΤΑΜΟΡΦΩΣΗΣ		14	
ΔΗΜΟΣ ΜΙΝΩΑ ΠΕΔΙΑΔΑΣ	20	2	18
ΔΗΜΟΣ ΜΟΣΧΑΤΟΥ ΤΑΥΡΟΥ	136	20	116
ΔΗΜΟΣ ΜΟΥΖΑΚΙΟΥ	5	5	0

ΔΗΜΟΣ ΜΥΛΟΠΟΤΑΜΟΥ	48	25	23
ΔΗΜΟΣ ΜΩΛΟΥ-ΑΓ. ΚΩΝΣΤΑΝΤΙΝΟΥ		6	
ΔΗΜΟΣ Ν. ΣΜΥΡΝΗΣ	72	48	24
ΔΗΜΟΣ ΝΑΥΠΑΚΤΙΑΣ		11	
ΔΗΜΟΣ ΝΑΥΠΛΙΕΩΝ	9	9	0
ΔΗΜΟΣ ΝΕΑΣ ΙΩΝΙΑΣ		37	
ΔΗΜΟΣ ΝΕΑΣ ΠΡΟΠΟΝΤΙΔΑΣ	9	12	
ΔΗΜΟΣ ΝΙΚΑΙΑ ΡΕΝΤΗ	108	95	13
ΔΗΜΟΣ ΞΗΡΟΜΕΡΟΥ		29	
ΔΗΜΟΣ ΠΑΓΓΑΙΟΥ	14	14	0
ΔΗΜΟΣ ΠΑΛΑΙΟΥ ΦΑΛΗΡΟΥ		26	
ΔΗΜΟΣ ΠΑΡΑΝΕΣΤΙΟΥ		0	
ΔΗΜΟΣ ΠΑΤΡΑΣ	24	24	0
ΔΗΜΟΣ ΠΕΙΡΑΙΑ		20	
ΔΗΜΟΣ ΠΕΛΛΑΣ	41	19	22
ΔΗΜΟΣ ΠΕΝΤΕΛΗΣ	26	39	
ΔΗΜΟΣ ΠΕΤΡΟΥΠΟΛΗΣ		21	
ΔΗΜΟΣ ΠΟΛΥΓΥΡΟΥ		18	
ΔΗΜΟΣ ΠΡΕΒΕΖΑΣ	12	11	1
ΔΗΜΟΣ ΡΑΦΗΝΑΣ ΠΙΚΕΡΜΙΟΥ	70	195	
ΔΗΜΟΣ ΡΕΘΥΜΝΗΣ	38	35	3
ΔΗΜΟΣ ΡΟΔΟΥ	122	3	119
ΔΗΜΟΣ ΣΕΡΡΩΝ	30	11	19
ΔΗΜΟΣ ΣΙΚΥΩΝΙΩΝ	6	29	
ΔΗΜΟΣ ΣΚΥΔΡΑΣ	52	24	28
ΔΗΜΟΣ ΣΠΑΡΤΗΣ		11	
ΔΗΜΟΣ ΤΕΜΠΩΝ	22	13	9
ΔΗΜΟΣ ΤΗΝΟΥ		4	
ΔΗΜΟΣ ΤΡΙΚΚΑΙΩΝ	7	55	
ΔΗΜΟΣ ΤΡΙΠΟΛΗΣ	16	5	11
ΔΗΜΟΣ ΤΡΙΦΥΛΙΑΣ		13	
ΔΗΜΟΣ ΦΑΡΣΑΛΩΝ	25	3	22
ΔΗΜΟΣ ΦΙΛΑΔΕΛΦΕΙΑΣ- ΧΑΛΚΗΔΟΝΑΣ	30	26	4
ΔΗΜΟΣ ΦΙΛΟΘΕΗΣ ΨΥΧΙΚΟΥ	4	55	
ΔΗΜΟΣ ΧΑΙΔΑΡΙΟΥ	46	17	29
ΔΗΜΟΣ ΧΑΛΑΝΔΡΙΟΥ	70	39	31
ΔΗΜΟΣ ΧΑΛΚΙΔΕΩΝ	29	8	21
ΔΗΜΟΣ ΧΑΝΙΩΝ		30	
ΔΗΜΟΣ ΧΙΟΥ	65	3	62
ΔΗΜΟΣ ΩΡΑΙΟΚΑΣΤΡΟΥ	40	33	7
ΔΗΜΟΣ ΩΡΩΠΟΥ		11	
ΣΥΝΟΛΟ	2.539	2.229	1.220

ΑΠΟΚΕΝΤΡΩΜΕΝΗ ΔΙΟΙΚΗΣΗ ΘΕΣΣΑΛΙΑΣ - ΣΤΕΡΕΑΣ ΕΛΛΑΔΑΣ	100	340	
ΑΠΟΚΕΝΤΡΩΜΕΝΗ ΔΙΟΙΚΗΣΗ ΑΙΓΑΙΟΥ	150	112	38
ΑΠΟΚΕΝΤΡΩΜΕΝΗ ΔΙΟΙΚΗΣΗ ΑΤΤΙΚΗΣ	242	105	137
ΑΠΟΚΕΝΤΡΩΜΕΝΗ ΔΙΟΙΚΗΣΗ ΗΠΕΙΡΟΥ - ΔΥΤ. ΜΑΚΕΔΟΝΙΑΣ	57	85	
ΑΠΟΚΕΝΤΡΩΜΕΝΗ ΔΙΟΙΚΗΣΗ ΚΡΗΤΗΣ	200	193	7
ΑΠΟΚΕΝΤΡΩΜΕΝΗ ΔΙΟΙΚΗΣΗ ΜΑΚΕΔΟΝΙΑΣ ΘΡΑΚΗΣ		6	
ΑΠΟΚΕΝΤΡΩΜΕΝΗ ΔΙΟΙΚΗΣΗ ΠΕΛΟΠΟΝΝΗΣΟΥ, Δ. ΕΛΛΑΔΑΣ ΚΑΙ ΙΟΝΙΟΥ	600	128	472
ΣΥΝΟΛΟ	1.349	969	654

ΠΕΡΙΦΕΡΕΙΑ ΚΕΝΤΡΙΚΗΣ ΜΑΚΕΔΟΝΙΑΣ	10	16	
ΠΕΡΙΦΕΡΕΙΑ ΑΝΑΤΟΛΙΚΗΣ ΜΑΚΕΔΟΝΙΑΣ ΘΡΑΚΗΣ	19	20	
ΠΕΡΙΦΕΡΕΙΑ ΑΤΤΙΚΗΣ	300	85	215
ΠΕΡΙΦΕΡΕΙΑ ΒΟΡΕΙΟΥ ΑΙΓΑΙΟΥ	121	40	81
ΠΕΡΙΦΕΡΕΙΑ ΔΥΤΙΚΗΣ ΕΛΛΑΔΑΣ	90	65	25
ΠΕΡΙΦΕΡΕΙΑ ΔΥΤΙΚΗΣ ΜΑΚΕΔΟΝΙΑΣ	24	90	
ΠΕΡΙΦΕΡΕΙΑ ΗΠΕΙΡΟΥ	500	36	464
ΠΕΡΙΦΕΡΕΙΑ ΘΕΣΣΑΛΙΑΣ	16	19	
ΠΕΡΙΦΕΡΕΙΑ ΙΟΝΙΩΝ ΝΗΣΩΝ	7	14	
ΠΕΡΙΦΕΡΕΙΑ ΚΡΗΤΗΣ	60	36	24
ΠΕΡΙΦΕΡΕΙΑ ΝΟΤΙΟΥ ΑΙΓΑΙΟΥ	33	91	
ΠΕΡΙΦΕΡΕΙΑ ΣΤΕΡΕΑΣ ΕΛΛΑΔΑΣ	20	111	
ΣΥΝΟΛΟ	1.200	623	809

Ο.Π.Ε.Κ.Ε.Π.Ε	26	10	16
ΕΛΛΗΝΙΚΟΣ ΓΕΩΡΓΙΚΟΣ ΟΡΓΑΝΙΣΜΟΣ (ΕΛΓΟ)-ΔΗΜΗΤΡΑ		30	
ΙΝΣΤΙΤΟΥΤΟ ΓΕΩΠΟΝΙΚΩΝ ΕΠΙΣΤΗΜΩΝ	8	16	
ΜΠΕΝΑΚΕΙΟ ΦΥΤΟΠΑΘΟΛΟΓΙΚΟ ΙΝΣΤΙΤΟΥΤΟ	30	20	10
ΟΡΓΑΝΙΣΜΟΣ ΓΕΩΡΓΙΚΩΝ ΑΣΦΑΛΙΣΕΩΝ	10	2	8
ΟΡΓΑΝΙΣΜΟΣ ΕΛΛΗΝΙΚΩΝ ΓΕΩΡΓΙΚΩΝ ΑΣΦΑΛΙΣΕΩΝ (ΕΛ.Γ.Α.)	38	12	26
<b>6</b>	<b>112</b>	<b>90</b>	<b>60</b>
ΑΝΩΤΑΤΟ ΣΥΜΒΟΥΛΙΟ ΕΠΙΛΟΓΗΣ ΠΡΟΣΩΠΙΚΟΥ	14	12	2
ΑΡΧΗ ΔΙΑΣΦΑΛΙΣΗΣ ΑΠΟΡΡΗΤΟΥ ΕΠΙΚΟΙΝΩΝΙΩΝ (ΑΔΑΕ)	9	8	1
ΑΡΧΗ ΔΙΑΣΦΑΛΙΣΗΣ ΠΟΙΟΤΗΤΑΣ ΣΤΗ ΠΡΩΤΟΒΑΘΜΙΑ ΚΑΙ ΔΕΥΤΕΡΟΒΑΘΜΙΑ ΕΚΠΑΙΔΕΥΣΗ	6	1	5
ΑΡΧΗ ΔΙΑΣΦΑΛΙΣΗΣ ΠΟΙΟΤΗΤΑΣ ΣΤΗΝ ΑΝΩΤΑΤΗ ΕΚΠΑΙΔΕΥΣΗ	7	7	0
ΑΡΧΗ ΠΡΟΣΤΑΣΙΑΣ ΔΕΔΟΜΕΝΩΝ ΠΡΟΣΩΠΙΚΟΥ ΧΑΡΑΚΤΗΡΑ	2	4	
ΓΕΝΙΚΑ ΑΡΧΕΙΑ ΤΟΥ ΚΡΑΤΟΥΣ (ΓΑΚ)		675	
ΓΕΝΙΚΟΣ ΕΠΙΘΕΩΡΗΤΗΣ ΔΗΜΟΣΙΑΣ ΔΙΟΙΚΗΣΗΣ	3	2	1
ΕΘΝΙΚΗ ΕΠΙΤΡΟΠΗ ΤΗΛΕΠΙΚΟΙΝΩΝΙΩΝ & ΤΑΧΥΔΡΟΜΕΙΩΝ (ΕΕΤΤ)	42	46	
ΕΘΝΙΚΟΣ ΟΡΓΑΝΙΣΜΟΣ ΕΞΕΤΑΣΕΩΝ (ΕΟΕ)	4	4	0
ΕΛΛΗΝΙΚΗ ΕΠΙΤΡΟΠΗ ΑΤΟΜΙΚΗΣ ΕΝΕΡΓΕΙΑΣ	5	5	0
ΕΛΛΗΝΙΚΗ ΣΤΑΤΙΣΤΙΚΗ ΑΡΧΗ (ΕΛΣΤΑΤ)	80	119	
ΕΝΙΑΙΑ ΑΝΕΞΑΡΤΗΤΗ ΑΡΧΗ ΔΗΜΟΣΙΩΝ ΣΥΜΒΑΣΕΩΝ	5	5	0
ΕΠΙΤΡΟΠΗ ΑΝΤΑΓΩΝΙΣΜΟΥ (ΕΠΑΝΤ)	9	10	
ΕΠΙΤΡΟΠΗ ΕΠΟΠΤΕΙΑΣ ΚΑΙ ΕΛΕΓΧΟΥ ΠΑΙΓΝΙΩΝ (Ε.Ε.Ε.Π.)	9	19	
ΡΥΘΜΙΣΤΙΚΗ ΑΡΧΗ ΕΝΕΡΓΕΙΑΣ	54	2	52
ΡΥΘΜΙΣΤΙΚΗ ΑΡΧΗ ΣΙΔΗΡΟΔΡΟΜΩΝ	8	9	
ΣΥΝΗΓΟΡΟΣ ΤΟΥ ΚΑΤΑΝΑΛΩΤΗ	9	9	0
ΣΥΝΗΓΟΡΟΣ ΤΟΥ ΠΟΛΙΤΗ	3	3	0
ΣΩΜΑ ΕΛΕΓΚΤΩΝ ΕΠΙΘΕΩΡΗΤΩΝ ΔΗΜΟΣΙΑΣ ΔΙΟΙΚΗΣΗΣ (ΣΕΕΔΔ)	2	2	0
ΕΘΝΙΚΟ ΤΥΠΟΓΡΑΦΕΙΟ		3	
<b>20</b>	<b>271</b>	<b>945</b>	<b>61</b>
ΕΛΕΓΚΤΙΚΟ ΣΥΝΕΔΡΙΟ	34	11	23
ΙΑΤΡΟΔΙΚΑΣΤΙΚΗ ΥΠΗΡΕΣΙΑ ΑΘΗΝΩΝ	2	4	
ΙΑΤΡΟΔΙΚΑΣΤΙΚΗ ΥΠΗΡΕΣΙΑ ΑΙΓΑΙΟΥ (ΣΥΡΟΥ)	7	2	5
ΙΑΤΡΟΔΙΚΑΣΤΙΚΗ ΥΠΗΡΕΣΙΑ ΔΥΤΙΚΗΣ ΜΑΚΕΔΟΝΙΑΣ	6	9	
ΙΑΤΡΟΔΙΚΑΣΤΙΚΗ ΥΠΗΡΕΣΙΑ ΔΩΔΕΚΑΝΗΣΟΥ	7	7	
ΙΑΤΡΟΔΙΚΑΣΤΙΚΗ ΥΠΗΡΕΣΙΑ ΘΕΣΣΑΛΟΝΙΚΗΣ	8	2	6
ΙΑΤΡΟΔΙΚΑΣΤΙΚΗ ΥΠΗΡΕΣΙΑ ΘΡΑΚΗΣ	8	9	
ΙΑΤΡΟΔΙΚΑΣΤΙΚΗ ΥΠΗΡΕΣΙΑ ΚΕΡΚΥΡΑΣ	8	3	5
ΙΑΤΡΟΔΙΚΑΣΤΙΚΗ ΥΠΗΡΕΣΙΑ ΚΡΗΤΗΣ	6	1	5



ΙΑΤΡΟΔΙΚΑΣΤΙΚΗ ΥΠΗΡΕΣΙΑ ΛΑΜΙΑΣ	4	1	3
ΙΑΤΡΟΔΙΚΑΣΤΙΚΗ ΥΠΗΡΕΣΙΑ ΛΑΡΙΣΑΣ	6	8	
ΙΑΤΡΟΔΙΚΑΣΤΙΚΗ ΥΠΗΡΕΣΙΑ ΝΑΥΠΛΙΟΥ ΚΑΙ ΚΑΛΑΜΑΤΑΣ		6	
ΙΑΤΡΟΔΙΚΑΣΤΙΚΗ ΥΠΗΡΕΣΙΑ ΠΑΤΡΑΣ	5	0	5
ΙΑΤΡΟΔΙΚΑΣΤΙΚΗ ΥΠΗΡΕΣΙΑ ΠΕΙΡΑΙΑ	6	12	
<b>14</b>	<b>107</b>	<b>75</b>	<b>52</b>
<b>T.A.Y.T.E.K.O</b>	<b>9</b>	<b>8</b>	<b>1</b>
ΕΝΙΑΙΟ ΤΑΜΕΙΟ ΑΝΕΞΑΡΤΗΤΩΝ ΑΠΑΣΧΟΛΟΥΜΕΝΩΝ (ΕΤΑΑ)	9	7	2
ΕΝΙΑΙΟ ΤΑΜΕΙΟ ΕΠΙΚΟΥΡΙΚΗΣ ΑΣΦΑΛΙΣΗΣ & ΕΦΑΠΑΞ ΠΑΡΟΧΩΝ		6	
ΙΚΑ-ΕΤΑΜ	12	12	0
ΜΕΤΟΧΙΚΟ ΤΑΜΕΙΟ ΣΤΡΑΤΟΥ	10	9	1
ΟΡΓΑΝΙΣΜΟΣ ΑΠΑΣΧΟΛΗΣΗΣ ΕΡΓΑΤΙΚΟΥ ΔΥΝΑΜΙΚΟΥ (ΟΑΕΔ)	158	84	74
ΟΡΓΑΝΙΣΜΟΣ ΑΣΦΑΛΙΣΗΣ ΕΛΕΥΘΕΡΩΝ ΕΠΑΓΓΕΛΜΑΤΙΩΝ (ΟΑΕΕ)	10	10	
ΤΑΜΕΙΟ ΠΡΟΝΟΙΑΣ ΙΔΙΩΤΙΚΟΥ ΤΟΜΕΑ (ΤΑΠΙΤ)	6	6	0
<b>8</b>	<b>214</b>	<b>142</b>	<b>78</b>
<b>ΑΝΩΤΑΤΗ ΣΧΟΛΗ ΚΑΛΩΝ ΤΕΧΝΩΝ</b>	<b>2</b>	<b>3</b>	
ΑΡΙΣΤΟΤΕΛΕΙΟ ΠΑΝΕΠΙΣΤΗΜΙΟ ΘΕΣΣΑΛΟΝΙΚΗΣ	8	8	0
ΔΙΕΠΙΣΤΗΜΟΝΙΚΟΣ ΟΡΓΑΝΙΣΜΟΣ ΑΝΑΓΝΩΡΙΣΗΣ ΤΙΤΛΩΝ ΑΚΑΔΗΜΑΪΚΩΝ ΚΑΙ ΠΛΗΡΟΦΟΡΗΣΗΣ (ΔΟΑΤΑΠ)	3	0	3
ΕΘΝΙΚΟ ΔΙΚΤΥΟ ΕΡΕΥΝΑΣ ΚΑΙ ΤΕΧΝΟΛΟΓΙΑΣ (ΕΔΕΤ ΑΕ)	5	21	
ΕΘΝΙΚΟ ΚΕΝΤΡΟ ΔΗΜΟΣΙΑΣ ΔΙΟΙΚΗΣΗΣ & ΑΥΤΟΔΙΟΙΚΗΣΗΣ (ΕΚΔΔΑ)	20	22	
ΕΘΝΙΚΟ ΚΕΝΤΡΟ ΤΕΚΜΗΡΙΩΣΗΣ	3	9	
ΙΔΡΥΜΑ ΚΡΑΤΙΚΩΝ ΥΠΟΤΡΟΦΙΩΝ (ΙΚΥ)	21	21	0
ΙΔΡΥΜΑ ΝΕΟΛΑΙΑΣ ΚΑΙ ΔΙΑ ΒΙΟΥ ΜΑΘΗΣΗΣ (Ι.ΝΕ.ΔΙ.ΒΙ.Μ.)		2	
ΙΝΣΤΙΤΟΥΤΟ ΕΚΠΑΙΔΕΥΤΙΚΗΣ ΠΟΛΙΤΙΚΗΣ	4	9	
ΚΑΠΟΔΙΣΤΡΙΑΚΟ ΠΑΝΕΠΙΣΤΗΜΙΟ ΑΘΗΝΩΝ (ΕΚΠΑ)	6	6	0
ΚΕΝΤΡΟ ΕΡΕΥΝΩΝ ΓΙΑ ΘΕΜΑΤΑ ΙΣΟΤΗΤΑΣ (ΚΕΘΙ)	9	5	4
ΚΕΝΤΡΟ ΠΡΟΓΡΑΜΜΑΤΙΣΜΟΥ & ΟΙΚΟΝΟΜΙΚΩΝ ΕΡΕΥΝΩΝ (ΚΕΠΕ)	5	4	1
ΠΕΡΙΦΕΡΕΙΑΚΗ Δ/ΝΣΗ ΠΡΩΤΟΒΑΘΜΙΑΣ & ΔΕΥΤΕΡΟΒΑΘΜΙΑΣ ΕΚΠΑΙΔΕΥΣΗΣ ΗΠΕΙΡΟΥ	42	0	42
ΠΡΟΠΑΡΑΣΚΕΥΑΣΤΙΚΟ ΚΑΙ ΕΠΑΓΓΕΛΜΑΤΙΚΟ ΣΧΟΛΕΙΟ ΚΑΛΩΝ ΤΕΧΝΩΝ ΠΑΝΟΡΜΟΥ ΤΗΝΟΥ	10	1	9
ΤΕΙ ΑΘΗΝΑΣ	6	6	0
ΤΕΙ ΗΠΕΙΡΟΥ	7	6	1
ΤΕΙ ΚΕΝΤΡΙΚΗΣ ΜΑΚΕΔΟΝΙΑΣ	11	12	
<b>17</b>	<b>162</b>	<b>135</b>	<b>60</b>
<b>ΑΤΤΙΚΟ ΜΕΤΡΟ ΑΕ</b>	<b>3</b>	<b>3</b>	<b>0</b>
ΕΓΝΑΤΙΑ ΟΔΟΣ ΑΕ	3	8	
ΟΔΙΚΕΣ ΣΥΓΚΟΙΝΩΝΙΕΣ Α.Ε. (Ο.ΣΥ. Α.Ε. )	8	7	1
ΟΡΓΑΝΙΣΜΟΣ ΑΣΤΙΚΩΝ ΣΥΓΚΟΙΝΩΝΙΩΝ ΑΤΤΙΚΗΣ (ΟΑΣΑ)	9	3	6
ΣΤΑΘΕΡΕΣ ΣΥΓΚΟΙΝΩΝΙΕΣ (ΣΤΑΣΥ ΑΕ)	10	8	2
<b>5</b>	<b>33</b>	<b>29</b>	<b>9</b>
<b>ΕΛΛΗΝΙΚΗ ΕΤΑΙΡΕΙΑ ΕΠΕΝΔΥΣΕΩΝ ΚΑΙ ΕΞΩΤΕΡΙΚΟΥ ΕΜΠΟΡΙΟΥ Α.Ε. (ENTERPRISE GREECE)</b>	<b>18</b>	<b>6</b>	<b>12</b>
ΓΕΩΤΕΧΝΙΚΟ ΕΠΙΜΕΛΗΤΗΡΙΟ ΕΛΛΑΔΑΣ	3	2	1
ΕΜΠΟΡΙΚΟ ΚΑΙ ΒΙΟΜΗΧΑΝΙΚΟ ΕΠΙΜΕΛΗΤΗΡΙΟ ΑΘΗΝΩΝ (ΕΒΕΑ)	7	4	3
ΕΜΠΟΡΙΚΟ ΚΑΙ ΒΙΟΜΗΧΑΝΙΚΟ ΕΠΙΜΕΛΗΤΗΡΙΟ ΠΕΙΡΑΙΑ	7	7	
ΕΠΑΓΓΕΛΜΑΤΙΚΟ ΕΠΙΜΕΛΗΤΗΡΙΟ ΑΘΗΝΩΝ	8	5	3
ΕΠΑΓΓΕΛΜΑΤΙΚΟ ΕΠΙΜΕΛΗΤΗΡΙΟ ΠΕΙΡΑΙΑ	5	3	2
ΕΠΙΜΕΛΗΤΗΡΙΟ ΑΙΤΩΛΟΑΚΑΡΝΑΝΙΑΣ	4	2	2

ΕΠΙΜΕΛΗΤΗΡΙΟ ΔΩΔΕΚΑΝΗΣΟΥ	9	9	0
ΚΕΝΤΡΙΚΗ ΑΓΟΡΑ ΘΕΣΣΑΛΟΝΙΚΗΣ	7	5	2
ΚΕΝΤΡΙΚΗ ΕΝΩΣΗ ΕΠΙΜΕΛΗΤΗΡΙΩΝ ΕΛΛΑΔΟΣ (ΚΕΕ)	3	0	3
ΟΙΚΟΝΟΜΙΚΟ ΕΠΙΜΕΛΗΤΗΡΙΟ	2	2	0
ΕΛΛΗΝΙΚΟ ΔΗΜΟΣΙΟΝΟΜΙΚΟ ΣΥΜΒΟΥΛΙΟ	4	3	1
ΗΛΕΚΤΡΟΝΙΚΗ ΔΙΑΚΥΒΕΡΝΗΣΗ ΚΟΙΝΩΝΙΚΗΣ ΑΣΦΑΛΙΣΗΣ ΑΕ (ΗΔΙΚΑ)	22	11	11
ΜΟΝΑΔΑ ΟΡΓΑΝΩΣΗΣ ΤΗΣ ΔΙΑΧΕΙΡΙΣΗΣ ΑΝΑΠΤΥΞΙΑΚΩΝ ΠΡΟΓΡΑΜΜΑΤΩΝ (ΜΟΔ Α.Ε)	4	4	0
ΤΑΜΕΙΟ ΠΑΡΑΚΑΤΑΘΗΚΩΝ ΚΑΙ ΔΑΝΕΙΩΝ		55	
<b>15</b>	<b>103</b>	<b>118</b>	<b>40</b>
<b>Ε.Μ.Υ</b>	<b>35</b>	<b>44</b>	
ΕΘΝΙΚΟ ΚΤΗΜΑΤΟΛΟΓΙΟ ΚΑΙ ΧΑΡΤΟΓΡΑΦΗΣΗ Α.Ε. (ΕΚΧΑ)	11	25	
ΤΑΜΕΙΟ ΔΙΟΙΚΗΣΕΩΣ ΚΑΙ ΔΙΑΧΕΙΡΙΣΕΩΣ ΠΑΝΕΠΙΣΤΗΜΙΑΚΩΝ ΔΑΣΩΝ	38	2	36
ΦΟΡΕΑΣ ΔΙΑΧΕΙΡΙΣΗΣ ΔΕΛΤΑ ΑΞΙΟΥ	8	1	7
ΦΟΡΕΑΣ ΔΙΑΧΕΙΡΙΣΗΣ ΕΘΝΙΚΟΥ ΔΡΥΜΟΥ ΟΙΤΗΣ	5	1	4
ΦΟΡΕΑΣ ΔΙΑΧΕΙΡΙΣΗΣ ΟΡΟΥΣ ΠΑΡΝΩΝΑ ΚΑΙ ΥΓΡΟΤΟΠΟΥ ΜΟΥΣΤΟΥ	6	1	5
ΦΟΡΕΑΣ ΔΙΑΧΕΙΡΙΣΗΣ ΤΟΥ ΕΘΝΙΚΟΥ ΠΑΡΚΟΥ ΣΧΙΝΙΑ ΜΑΡΑΘΩΝΑ	8	1	7
<b>7</b>	<b>111</b>	<b>75</b>	<b>59</b>
<b>ΟΡΓΑΝΙΣΜΟΣ ΠΟΛΙΤΙΣΜΟΥ &amp; ΑΘΛΗΤΙΣΜΟΥ ΤΟΥ ΔΗΜΟΥ ΝΕΑΣ ΠΡΟΠΟΝΤΙΔΑΣ</b>	<b>3</b>	<b>2</b>	<b>1</b>
ΕΠΙΜΕΛΗΤΗΡΙΟ ΕΙΚΑΣΤΙΚΩΝ ΤΕΧΝΩΝ ΕΛΛΑΔΟΣ	8	0	8
ΚΡΑΤΙΚΟ ΜΟΥΣΕΙΟ ΣΥΓΧΡΟΝΗΣ ΤΕΧΝΗΣ	7	8	
ΜΟΥΣΕΙΟ ΓΟΥΛΑΝΔΡΗ ΦΥΣΙΚΗΣ ΙΣΤΟΡΙΑΣ	3	3	0
<b>4</b>	<b>10</b>	<b>11</b>	<b>0</b>
<b>ΔΗΜΟΤΙΚΗ ΕΠΙΧΕΙΡΗΣΗ ΠΛΗΡΟΦΟΡΗΣΗΣ ΘΕΑΜΑΤΟΣ ΕΠΙΚΟΙΝΩΝΙΑΣ</b>	<b>5</b>	<b>2</b>	<b>3</b>
ΔΗΜΟΤΙΚΟ ΛΙΜΕΝΙΚΟ ΤΑΜΕΙΟ ΝΑΞΟΥ	6	1	5
ΚΕΝΤΡΟ ΚΟΙΝΩΝΙΚΗΣ ΠΡΟΝΟΙΑΣ ΠΕΡΙΦΕΡΕΙΑΣ ΑΤΤΙΚΗΣ		4	
ΚΕΝΤΡΟ ΚΟΙΝΩΝΙΚΗΣ ΠΡΟΝΟΙΑΣ ΠΕΡΙΦΕΡΕΙΑΣ ΗΠΕΙΡΟΥ	22	31	
ΚΕΝΤΡΟ ΚΟΙΝΩΝΙΚΗΣ ΠΡΟΝΟΙΑΣ ΠΕΡΙΦΕΡΕΙΑΣ ΘΕΣΣΑΛΙΑΣ	7	1	6
ΕΛΛΗΝΙΚΗ ΕΤΑΙΡΙΑ ΤΟΠΙΚΗΣ ΑΝΑΠΤΥΞΗΣ ΚΑΙ ΑΥΤΟΔΙΟΙΚΗΣΗΣ		14	
ΚΕΝΤΡΟ ΚΟΙΝΩΝΙΚΗΣ ΠΡΟΝΟΙΑΣ ΠΕΡΙΦΕΡΕΙΑΣ ΙΟΝΙΩΝ ΝΗΣΩΝ	16	0	16
ΚΕΝΤΡΟ ΚΟΙΝΩΝΙΚΗΣ ΠΡΟΝΟΙΑΣ ΠΕΡΙΦΕΡΕΙΑΣ Κ. ΜΑΚΕΔΟΝΙΑΣ	19	13	6
ΚΕΝΤΡΟ ΚΟΙΝΩΝΙΚΗΣ ΠΡΟΝΟΙΑΣ ΠΕΡΙΦΕΡΕΙΑΣ ΝΟΤΙΟΥ ΑΙΓΑΙΟΥ	14	6	8
ΠΕΡΙΦΕΡΕΙΑΚΟ ΤΑΜΕΙΟ ΑΝΑΠΤΥΞΗΣ ΒΟΡΕΙΟΥ ΑΙΓΑΙΟΥ	6	6	0
<b>10</b>	<b>95</b>	<b>78</b>	<b>44</b>
<b>ΕΛΛΗΝΙΚΟΣ ΟΡΓΑΝΙΣΜΟΣ ΤΟΥΡΙΣΜΟΥ (Ε.Ο.Τ.)</b>	<b>28</b>	<b>45</b>	
<b>1</b>	<b>28</b>	<b>45</b>	<b>0</b>
<b>«ΝΟΣΟΚΟΜΕΙΟ ΕΔΡΑΣ (ΟΡΓΑΝΙΚΗ ΜΟΝΑΔΑ ΕΔΡΑΣ- «Γ.ΓΕΝΝΗΜΑΤΑΣ»)</b>	<b>12</b>	<b>7</b>	<b>5</b>
3η ΥΓΕΙΟΝΟΜΙΚΗ ΠΕΡΙΦΕΡΕΙΑ (ΥΠΕ) ΜΑΚΕΔΟΝΙΑΣ	55	17	38
4η ΥΓΕΙΟΝΟΜΙΚΗ ΠΕΡΙΦΕΡΕΙΑ (ΥΠΕ) ΜΑΚΕΔΟΝΙΑΣ ΘΡΑΚΗΣ		8	
7η ΥΓΕΙΟΝΟΜΙΚΗ ΠΕΡΙΦΕΡΕΙΑ (ΥΠΕ) ΚΡΗΤΗΣ		4	
ΑΝΤΙΚΑΡΚΙΝΙΚΟ ΝΟΣΟΚΟΜΕΙΟ ΘΕΣΣΑΛΟΝΙΚΗΣ ΘΕΑΓΕΝΕΙΟ	10	7	3
Γ.Ν.Θ "Γ.ΓΕΝΝΗΜΑΤΑΣ- Ο ΑΓΙΟΣ ΔΗΜΗΤΡΙΟΣ"	12	4	8
Γ.Ν.ΚΟΖΑΝΗΣ ΜΑΜΑΤΣΕΙΟ-ΜΠΟΔΟΣΑΚΕΙΟ	20	19	1
Γ.Ν.Ν.ΙΩΝΙΑΣ "ΚΩΝΣΤΑΝΤΙΝΟΠΟΥΛΕΙΟ-ΠΑΤΗΣΙΩΝ"	14	4	10
Γ.Ο.Ν.Κ. (ΓΕΝΙΚΟ ΟΓΚΟΛΟΓΙΚΟ ΝΟΣΟΚΟΜΕΙΟ ΚΗΦΙΣΙΑΣ) ΟΙ ΑΓΙΟΙ ΑΝΑΡΓΥΡΟΙ	15	2	13

ΓΕΝΙΚΟ ΝΟΣΟΚΟΜΕΙΟ ΠΑΠΑΓΕΩΡΓΙΟΥ ΘΕΣΣΑΛΟΝΙΚΗΣ	5	7	
ΓΕΝΙΚΟ ΝΟΣΟΚΟΜΕΙΟ ΒΟΛΟΥ "ΑΧΙΛΛΟΠΟΥΛΕΙΟ"	50	4	46
ΓΕΝΙΚΟ ΝΟΣΟΚΟΜΕΙΟ ΓΡΕΒΕΝΩΝ	12	1	11
ΓΕΝΙΚΟ ΝΟΣΟΚΟΜΕΙΟ ΕΛΕΝΑ ΒΕΝΙΖΕΛΟΥ-ΑΛΕΞΑΝΔΡΑ	15	18	
ΓΕΝΙΚΟ ΝΟΣΟΚΟΜΕΙΟ ΗΜΑΘΙΑΣ - ΜΟΝΑΔΑ ΒΕΡΟΙΑΣ	12	8	4
ΓΕΝΙΚΟ ΝΟΣΟΚΟΜΕΙΟ ΗΜΑΘΙΑΣ - ΜΟΝΑΔΑ ΝΑΟΥΣΑΣ	14	1	13
ΓΕΝΙΚΟ ΝΟΣΟΚΟΜΕΙΟ ΘΕΣΣΑΛΟΝΙΚΗΣ ΑΓΙΟΣ ΠΑΥΛΟΣ		5	
ΓΕΝΙΚΟ ΝΟΣΟΚΟΜΕΙΟ ΘΕΣΣΑΛΟΝΙΚΗΣ ΙΠΠΟΚΡΑΤΕΙΟ	6	21	
ΓΕΝΙΚΟ ΝΟΣΟΚΟΜΕΙΟ ΚΑΒΑΛΑΣ	32	55	
ΓΕΝΙΚΟ ΝΟΣΟΚΟΜΕΙΟ ΚΑΤΕΡΙΝΗΣ	7	2	5
ΓΕΝΙΚΟ ΝΟΣΟΚΟΜΕΙΟ ΚΟΜΟΤΗΝΗΣ ΣΙΣΜΑΝΟΓΛΕΙΟ		14	
ΓΕΝΙΚΟ ΝΟΣΟΚΟΜΕΙΟ ΜΥΤΙΛΗΝΗΣ ΒΟΣΤΑΝΕΙΟ	28	24	4
ΓΕΝΙΚΟ ΝΟΣΟΚΟΜΕΙΟ ΠΑΙΔΩΝ ΠΕΝΤΕΛΗΣ	22	6	16
ΓΕΝΙΚΟ ΝΟΣΟΚΟΜΕΙΟ ΠΕΙΡΑΙΑ ΤΖΑΝΕΙΟ	25	19	6
ΓΕΝΙΚΟ ΝΟΣΟΚΟΜΕΙΟ ΠΕΛΛΑΣ - Ν.Μ ΕΔΕΣΣΑΣ	2	2	0
ΓΕΝΙΚΟ ΝΟΣΟΚΟΜΕΙΟ ΠΤΟΛΕΜΑΙΔΑΣ ΜΑΜΑΤΣΕΙΟ - ΜΠΟΔΟΣΑΚΕΙΟ	5	20	
ΓΕΝΙΚΟ ΝΟΣΟΚΟΜΕΙΟ ΧΙΟΥ ΣΚΥΛΙΤΣΕΙΟ		3	
ΓΝ ΛΑΣΙΘΙΟΥ- ΓΝΚΥ ΝΕΑΠΟΛΕΩΣ "ΔΙΑΛΥΝΑΚΕΙΟ" (ΟΡΓΑΝΙΚΗ ΜΟΝΑΔΑ ΕΔΡΑΣ ΝΟΣΟΚΟΜΕΙΟ ΑΓ ΝΙΚΟΛΑΟΥ)		5	
ΕΛΛΗΝΙΚΟ ΚΕΝΤΡΟ ΨΥΧΙΚΗΣ ΥΓΙΕΙΝΗΣ ΚΑΙ ΕΡΕΥΝΩΝ	11	6	5
ΕΛΛΗΝΙΚΟ ΙΝΣΤΙΤΟΥΤΟ ΠΑΣΤΕΡ		4	
ΕΝΙΑΙΟΣ ΦΟΡΕΑΣ ΕΛΕΓΧΟΥ ΤΡΟΦΙΜΩΝ (ΕΦΕΤ)	20	12	8
Ν.Μ. ΓΙΑΝΝΙΤΣΩΝ ΤΟΥ Γ.Ν. ΠΕΛΛΑΣ	1	1	
ΝΟΣΟΚΟΜΕΙΟ ΑΝΔΡΕΑΣ ΣΥΓΓΡΟΣ		1	
ΠΝΑ ΣΠΗΛΙΟΠΟΥΛΕΙΟ Η ΑΓΙΑ ΕΛΕΝΗ	14	12	2
ΣΙΣΜΑΝΟΓΛΕΙΟ - ΑΜΑΛΙΑ ΦΛΕΜΙΝΓΚ	14	36	
<b>34</b>	<b>433</b>	<b>359</b>	<b>198</b>
	<b>1.679</b>	<b>2.102</b>	<b>661</b>

Πίνακας: Διενέργεια συναντήσεων 15.01.2017-28.02.2018

ΗΜΕΡΟΜΗΝΙΑ	ΦΟΡΕΑΣ
16/01/2017	ΔΗΜΟΣ ΠΕΡΙΣΤΕΡΙΟΥ
10/03/2017	ΠΕΡΙΦΕΡΕΙΑΚΑ ΤΑΜΕΙΑ ΑΝΑΠΤΥΞΗΣ
17/03/2017	ΔΗΜΟΣ ΑΧΑΡΝΩΝ
27/03/2017	ΣΤΑΔΙΟ ΕΙΡΗΝΗΣ ΚΑΙ ΦΙΛΙΑΣ
30/03/2017	ΚΕΝΤΡΙΚΕΣ ΥΠΗΡΕΣΙΕΣ ΥΠΟΥΡΓΕΙΟΥ ΥΓΕΙΑΣ – ΤΗΛΕΔΙΑΣΚΕΨΗ ΜΕ ΥΓΕΙΟΝΟΜΙΚΕΣ ΠΕΡΙΦΕΡΕΙΕΣ
30/03/2017	ΥΠΟΥΡΓΕΙΟ ΥΓΕΙΑΣ/ΕΠΟΠΤΕΥΟΜΕΝΟΙ ΦΟΡΕΙΣ - ΥΠΟΥΡΓΕΙΟ ΠΕΡΙΒΑΛΛΟΝΤΟΣ ΚΑΙ ΕΝΕΡΓΕΙΑΣ
05/04/2017	ΔΗΜΟΣ ΑΣΠΡΟΠΥΡΓΟΥ
07/04/2017	ΔΗΜΟΣ ΤΡΙΦΥΛΛΙΑΣ
10/5/2017	ΚΑΠΕ
16/05/2017	ΔΗΜΟΣ ΝΕΑΣ ΣΜΥΡΝΗΣ
24/05/2017	ΕΟΤ
02/06/2017	ΥΠΟΥΡΓΕΙΟ ΜΕΤΑΦΟΡΩΝ
22/06/2017	ΟΑΕΔ
30/06/2017	ΕΕΤΑΑ
12/07/2017	ΕΟΤ
20/07/2017	ΔΗΜΟΣ ΑΜΑΡΟΥΣΙΟΥ
31/01/2018	ΣΕΒ
13/02/2018	ΠΡΑΣΙΝΟ ΤΑΜΕΙΟ
15/02/2018	ΠΕΡΙΦΕΡΕΙΑΚΟ ΤΑΜΕΙΟ ΑΝΑΠΤΥΞΗΣ ΑΤΤΙΚΗΣ
22/02/2018	ΟΛΑ ΤΑ ΥΠΟΥΡΓΕΙΑ (ΔΕΝ ΠΑΡΕΣΤΗΣΑΝ ΤΑ ΥΠΟΥΡΓΕΙΑ ΕΞΩΤΕΡΙΚΩΝ ΚΑΙ ΟΙΚΟΝΟΜΙΚΩΝ)
22/02/2018	ΟΑΣΑ - ΣΤΑΣΥ Α.Ε.
23/02/2018	ΕΕΤΑΑ

Πίνακας: Συγκεντρωτικά στατιστικά στοιχεία ανοικτών δεδομένων έτους 2017

ΦΟΡΕΙΣ	ΦΟΡΕΙΣ DATA.GOV	ΣΥΝΟΛΟ ΦΟΡΕΩΝ*	ΥΠΟΛΟΙΠΟ ΦΟΡΕΩΝ	% ΣΥΜΜΕΤΟΧΗΣ ΩΣ ΠΡΟΣ ΤΟ ΑΡΙΘΜΟ ΤΟΥΣ	% ΣΥΜΜΕΤΟΧΗΣ ΩΣ ΠΡΟΣ ΤΟ ΣΥΝΟΛΟ ΦΟΡΕΩΝ	DATASETS ΒΑΣΕΙ ΑΠΟΦΑΣΗΣ**	ΑΝΑΡΤΗΜΕΝΑ DATASETS	ΥΠΟΛΟΙΠΟΜΕΝΑ DATASETS	% ΣΥΜΜΕΤΟΧΗΣ ΩΣ ΠΡΟΣ ΤΟ ΣΥΝΟΛΟ ΤΩΝ DATASETS
ΥΠΟΥΡΓΕΙΑ	13	18	5	72,22%	4,91%	1.059	586	490	9,00%
ΑΠΟΚ. ΔΙΟΙΚΗΣΕΙΣ	7	7	0	100,00%	2,64%	1.349	969	654	14,89%
ΠΕΡΙΦΕΡΕΙΕΣ	12	13	1	92,31%	4,53%	1.200	623	809	9,57%
ΔΗΜΟΙ	92	325	233	28,31%	34,72%	2.539	2.229	1.220	34,24%
ΛΟΙΠΟΙ ΦΟΡΕΙΣ	141	1.367	1.226	10,31%	53,21%	1.679	2.102	661	32,29%
<b>ΣΥΝΟΛΟ</b>	<b>265</b>	<b>1.730</b>	<b>1.465</b>	<b>15,32%</b>	<b>100,00%</b>	<b>7.826</b>	<b>6.509</b>	<b>3.834</b>	<b>100,00%</b>

\* Όπως οι αριθμοί αυτοί προκύπτουν από την καταγραφή της Κεντρικής Κυβέρνησης (Ελληνική Δημοκρατία, Κυβέρνηση: <https://government.gov.gr/kivernisi/>), τις καταγραφές του Υπουργείου Εσωτερικών ([http://www.ypes.gr/el/Regions/Apokentromenh\\_dioikhsh/](http://www.ypes.gr/el/Regions/Apokentromenh_dioikhsh/) και <http://www.ypes.gr/el/Regions/Aytodioikhsh/>) και την καταγραφή του Μητρώου Φορέων Γενικής Κυβέρνησης της Ελληνικής Στατιστικής Αρχής (ΕΛΣΤΑΤ, Ιούνιος 2017: <http://www.statistics.gr/el/statistics/-/publication/SEL08/>).

\*\* Ενδεικτική επεξεργασία βάσει των αναρτημένων αποφάσεων των υπόχρεων φορέων από το Τμήμα Διαφάνειας και Ανοικτής Διακυβέρνησης.

Πίνακας: Αναλυτικά στατιστικά στοιχεία ανά κατηγορία μηχαναγνωσιμότητας συνόλων και τύπο φορέα, έτους 2017 \*

ΚΑΤΗΓΟΡΙΑ	ΤΥΠΟΣ	ΣΥΝΟΛΟ	ΣΥΝΟΛΑ/ ΚΑΤΗΓΟΡΙΑ	ΥΠΟΥΡΓΕΙΑ	% /ΚΑΤΗΓΟΡΙΑ	ΠΕΡΙΦΕΡΕΙΕΣ	% /ΚΑΤΗΓΟΡΙΑ	ΑΠΟΚΕΝΤΡΩΜΕΝΕΣ ΔΙΟΙΚΗΣΕΙΣ	% /ΚΑΤΗΓΟΡΙΑ	ΔΗΜΟΙ	% /ΚΑΤΗΓΟΡΙΑ	ΑΛΛΟΙ ΦΟΡΕΙΣ	% /ΚΑΤΗΓΟΡΙΑ
ΜΗΧΑΝΑΓΝΩΣΙΜΑ	CSV/XML/JSON	890	1.061	144	15,1%	25	2,8%	239	28,9%	355	40,7%	127	12,4%
	KML/KMZ/SHP	171		16		5		68		77		5	
ΜΕΡΙΚΩΣ ΜΗΧΑΝΑΓΝΩΣΙΜΑ	XLS/XLSX	2.448	3.076	259	9,2%	441	14,7%	81	16,0%	555	22,1%	1.112	38,0%
	HTML	628		24		12		410		125		57	
ΜΗ ΜΗΧΑΝΑΓΝΩΣΙΜΑ	PDF	459	2.740	55	11,4%	10	5,4%	41	7,0%	215	45,5%	138	30,8%
	ZIP/RAR	278		58		9		24		172		15	
	DOC/DOCX	112		14		5		9		40		44	
	TXT	39		1		0		1		3		34	
	JPEG/PNG/GIF/TIFF	76		4		0		1		65		6	
	ΑΛΛΟ	1.776		179		124		115		752		606	

\* Ενδεικτικός χρωματισμός των αξιοσημείωτων καλών, μέτριων και πιθανώς ανεπαρκών περιπτώσεων.

Πίνακας: Αναλυτικά στατιστικά στοιχεία ανά κατηγορία μηχαναγνωσιμότητας συνόλων και φορέα, έτους 2017 \*

ΦΟΡΕΑΣ	ΠΛΗΡΩΣ ΜΗΧΑΝΑΓΝΩΣΙΜΑ		ΜΕΡΙΚΩΣ ΜΗΧΑΝΑΓΝΩΣΙΜΑ		ΜΗ ΜΗΧΑΝΑΓΝΩΣΙΜΑ					
	CSV/XML/JSON	KML/KMZ/SHP	XLS/XLSX	HTML	PDF	ZIP/RAR	DOC/DOCX	TXT	JPEG/PNG/GIF/TIFF	ΑΛΛΟ
ΥΠΟΥΡΓΕΙΟ ΑΓΡΟΤΙΚΗΣ ΑΝΑΠΤΥΞΗΣ ΚΑΙ ΤΡΟΦΙΜΩΝ	2	3	109	0	6	4	0	0	1	27
ΥΠΟΥΡΓΕΙΟ ΔΙΚΑΙΟΣΥΝΗΣ, ΔΙΑΦΑΝΕΙΑΣ & ΑΝΘΡΩΠΙΝΩΝ ΔΙΚΑΙΩΜΑΤΩΝ	0	0	2	0	2	0	1	0	0	17
ΥΠΟΥΡΓΕΙΟ ΔΙΟΙΚΗΤΙΚΗΣ ΑΝΑΣΥΓΚΡΟΤΗΣΗΣ	5	0	10	13	1	0	0	0	0	0
ΥΠΟΥΡΓΕΙΟ ΕΡΓΑΣΙΑΣ, ΚΟΙΝΩΝΙΚΗΣ ΑΣΦΑΛΙΣΗΣ ΚΑΙ ΚΟΙΝΩΝΙΚΗΣ ΑΛΛΗΛΕΓΓΥΗΣ	4	0	6	1	8	0	0	0	0	18
ΥΠΟΥΡΓΕΙΟ ΕΣΩΤΕΡΙΚΩΝ - ΠΡΩΗΝ ΥΜΑΘΡΑ	0	0	1	0	0	0	0	0	0	0
ΥΠΟΥΡΓΕΙΟ ΕΣΩΤΕΡΙΚΩΝ - ΠΡΩΗΝ ΥΠΕΣ	0	0	9	0	0	0	0	0	0	0
ΥΠΟΥΡΓΕΙΟ ΕΣΩΤΕΡΙΚΩΝ - ΠΡΩΗΝ ΥΠΡΟΠΟ	2	1	37	1	5	1	8	0	1	4
ΥΠΟΥΡΓΕΙΟ ΜΕΤΑΦΟΡΩΝ, ΥΠΟΔΟΜΩΝ ΚΑΙ ΔΙΚΤΥΩΝ	0	0	1	0	10	1	2	0	0	3
ΥΠΟΥΡΓΕΙΟ ΝΑΥΤΙΛΙΑΣ ΚΑΙ ΝΗΣΙΩΤΙΚΗΣ ΠΟΛΙΤΙΚΗΣ	0	0	1	0	0	0	0	0	1	20
ΥΠΟΥΡΓΕΙΟ ΟΙΚΟΝΟΜΙΑΣ, ΑΝΑΠΤΥΞΗΣ ΚΑΙ ΤΟΥΡΙΣΜΟΥ	0	0	3	0	5	0	0	0	0	18
ΥΠΟΥΡΓΕΙΟ ΟΙΚΟΝΟΜΙΚΩΝ	1	0	2	8	0	0	0	0	0	0
ΥΠΟΥΡΓΕΙΟ ΠΑΙΔΕΙΑΣ, ΕΡΕΥΝΑΣ ΚΑΙ ΘΡΗΣΚΕΥΜΑΤΩΝ	97	0	23	1	1	37	1	0	0	6
ΥΠΟΥΡΓΕΙΟ ΠΕΡΙΒΑΛΛΟΝΤΟΣ & ΕΝΕΡΓΕΙΑΣ	30	10	3	0	1	11	0	0	0	25
ΥΠΟΥΡΓΕΙΟ ΠΟΛΙΤΙΣΜΟΥ ΚΑΙ ΑΘΛΗΤΙΣΜΟΥ	0	0	21	0	2	0	0	0	0	24
ΥΠΟΥΡΓΕΙΟ ΥΓΕΙΑΣ	0	2	18	0	8	3	1	0	0	13
ΥΠΟΥΡΓΕΙΟ ΥΠΟΔΟΜΩΝ ΚΑΙ ΜΕΤΑΦΟΡΩΝ	3	0	13	0	6	1	1	1	1	4
	<b>144</b>	<b>16</b>	<b>259</b>	<b>24</b>	<b>55</b>	<b>58</b>	<b>14</b>	<b>1</b>	<b>4</b>	<b>179</b>
ΠΕΡΙΦΕΡΕΙΑ ΑΝΑΤΟΛΙΚΗΣ ΜΑΚΕΔΟΝΙΑΣ - ΘΡΑΚΗΣ	0	1	12	6	0	0	0	0	0	1
ΠΕΡΙΦΕΡΕΙΑ ΑΤΤΙΚΗΣ	1	0	22	1	4	8	1	0	0	49
ΠΕΡΙΦΕΡΕΙΑ ΒΟΡΕΙΟΥ ΑΙΓΑΙΟΥ	1	0	6	1	0	0	0	0	0	32
ΠΕΡΙΦΕΡΕΙΑ ΔΥΤΙΚΗΣ ΕΛΛΑΔΑΣ	0	0	51	0	4	0	0	0	0	9
ΠΕΡΙΦΕΡΕΙΑ ΔΥΤΙΚΗΣ ΜΑΚΕΔΟΝΙΑΣ	1	0	91	0	0	0	0	0	0	3
ΠΕΡΙΦΕΡΕΙΑ ΗΠΕΙΡΟΥ	0	0	32	1	0	0	0	0	0	3
ΠΕΡΙΦΕΡΕΙΑ ΘΕΣΣΑΛΙΑΣ	0	0	12	2	0	0	0	0	0	5
ΠΕΡΙΦΕΡΕΙΑ ΙΟΝΙΩΝ ΝΗΣΩΝ	0	0	6	0	1	0	2	0	0	5

ΠΕΡΙΦΕΡΕΙΑ ΚΕΝΤΡΙΚΗΣ ΜΑΚΕΔΟΝΙΑΣ	0	0	6	1	0	0	1	0	0	8
ΠΕΡΙΦΕΡΕΙΑ ΚΡΗΤΗΣ	1	1	35	0	0	1	0	0	0	0
ΠΕΡΙΦΕΡΕΙΑ ΝΟΤΙΟΥ ΑΙΓΑΙΟΥ	0	0	84	0	1	0	1	0	0	6
ΠΕΡΙΦΕΡΕΙΑ ΣΤΕΡΕΑΣ ΕΛΛΑΔΑΣ	21	3	84	0	0	0	0	0	0	3
	25	5	441	12	10	9	5	0	0	124
ΑΠΟΚΕΝΤΡΩΜΕΝΗ ΔΙΟΙΚΗΣΗ ΑΙΓΑΙΟΥ	68	0	29	7	2	1	2	0	0	3
ΑΠΟΚΕΝΤΡΩΜΕΝΗ ΔΙΟΙΚΗΣΗ ΑΤΤΙΚΗΣ	1	0	11	12	7	1	6	0	0	70
ΑΠΟΚΕΝΤΡΩΜΕΝΗ ΔΙΟΙΚΗΣΗ ΗΠΕΙΡΟΥ - ΔΥΤΙΚΗΣ ΜΑΚΕΔΟΝΙΑΣ	71	0	1	0	11	0	0	0	0	2
ΑΠΟΚΕΝΤΡΩΜΕΝΗ ΔΙΟΙΚΗΣΗ ΘΕΣΣΑΛΙΑΣ - ΣΤΕΡΕΑΣ ΕΛΛΑΔΑΣ	2	0	13	312	1	0	1	0	0	11
ΑΠΟΚΕΝΤΡΩΜΕΝΗ ΔΙΟΙΚΗΣΗ ΚΡΗΤΗΣ	91	67	17	1	0	20	0	0	1	11
ΑΠΟΚΕΝΤΡΩΜΕΝΗ ΔΙΟΙΚΗΣΗ ΜΑΚΕΔΟΝΙΑΣ - ΘΡΑΚΗΣ	0	0	1	0	0	0	0	0	0	5
ΑΠΟΚΕΝΤΡΩΜΕΝΗ ΔΙΟΙΚΗΣΗ ΠΕΛΟΠΟΝΝΗΣΟΥ, ΔΥΤΙΚΗΣ ΕΛΛΑΔΑΣ ΚΑΙ ΙΟΝΙΟΥ	6	1	9	78	20	2	0	1	0	13
	239	68	81	410	41	24	9	1	1	115
ΔΗΜΟΣ ΑΓΙΑΣ ΠΑΡΑΣΚΕΥΗΣ	1	0	3	0	1	0	0	0	0	12
ΔΗΜΟΣ ΑΓΙΟΥ ΔΗΜΗΤΡΙΟΥ	0	0	0	0	0	0	0	0	0	15
ΔΗΜΟΣ ΑΓΡΙΝΙΟΥ	0	0	5	2	0	0	0	0	0	5
ΔΗΜΟΣ ΑΘΗΝΑΙΩΝ	3	0	1	0	1	0	0	0	0	2
ΔΗΜΟΣ ΑΙΓΑΛΕΩ	0	0	4	0	16	14	1	0	0	10
ΔΗΜΟΣ ΑΛΕΞΑΝΔΡΕΙΑΣ	0	0	1	0	0	0	0	0	1	1
ΔΗΜΟΣ ΑΛΕΞΑΝΔΡΟΥΠΟΛΗΣ	0	0	2	0	0	1	0	0	0	2
ΔΗΜΟΣ ΑΛΜΩΠΙΑΣ	1	0	0	19	19	0	0	0	0	0
ΔΗΜΟΣ ΑΜΑΡΟΥΣΙΟΥ	0	0	10	1	0	0	0	0	0	2
ΔΗΜΟΣ ΑΡΓΟΥΣ-ΜΥΚΗΝΩΝ	22	0	0	14	0	0	1	0	1	2
ΔΗΜΟΣ ΒΑΡΗΣ - ΒΟΥΛΑΣ - ΒΟΥΛΙΑΓΜΕΝΗΣ	2	49	60	0	1	50	1	0	0	2
ΔΗΜΟΣ ΒΕΛΟΥ - ΒΟΧΑΣ	0	0	14	0	0	0	0	0	0	2
ΔΗΜΟΣ ΒΕΡΟΙΑΣ	1	0	7	0	24	0	0	0	3	2
ΔΗΜΟΣ ΒΟΛΟΥ	7	0	7	0	0	17	0	0	0	2
ΔΗΜΟΣ ΓΑΛΑΤΣΙΟΥ	6	0	16	0	0	1	0	0	0	5
ΔΗΜΟΣ ΔΑΦΝΗΣ - ΥΜΗΤΤΟΥ	10	0	0	0	0	2	0	0	1	2
ΔΗΜΟΣ ΔΟΞΑΤΟΥ	0	0	1	0	0	0	0	0	0	3
ΔΗΜΟΣ ΔΡΑΜΑΣ	17	0	15	1	0	0	0	0	0	1
ΔΗΜΟΣ ΕΛΛΗΝΙΚΟΥ - ΑΡΓΥΡΟΥΠΟΛΗΣ	0	0	5	0	0	0	0	0	0	2

ΔΗΜΟΣ ΕΟΡΔΑΙΑΣ	0	0	1	0	3	0	0	0	0	4
ΔΗΜΟΣ ΖΩΓΡΑΦΟΥ	2	0	1	0	0	0	0	0	0	3
ΔΗΜΟΣ ΗΡΑΚΛΕΙΟΥ	50	0	2	0	2	0	0	0	0	7
ΔΗΜΟΣ ΗΡΑΚΛΕΙΟΥ ΑΤΤΙΚΗΣ	2	0	0	0	3	1	0	0	0	1
ΔΗΜΟΣ ΘΕΣΣΑΛΟΝΙΚΗΣ	28	6	52	3	3	7	2	0	0	12
ΔΗΜΟΣ ΙΕΡΑΠΕΤΡΑΣ	1	0	6	0	0	0	0	1	0	28
ΔΗΜΟΣ ΙΛΙΟΥ	73	1	2	1	1	1	0	0	0	9
ΔΗΜΟΣ ΙΩΑΝΝΙΝΩΝ	0	0	2	0	0	27	0	0	0	13
ΔΗΜΟΣ ΚΑΒΑΛΑΣ	10	0	1	2	0	2	0	0	0	1
ΔΗΜΟΣ ΚΑΛΑΜΑΡΙΑΣ	2	0	17	0	3	4	0	0	1	11
ΔΗΜΟΣ ΚΑΛΛΙΘΕΑΣ	1	0	8	0	2	0	4	0	0	19
ΔΗΜΟΣ ΚΑΡΔΙΤΣΑΣ	0	0	0	0	0	0	0	0	0	3
ΔΗΜΟΣ ΚΑΡΠΕΝΗΣΙΟΥ	0	0	5	0	0	0	0	0	0	0
ΔΗΜΟΣ ΚΑΣΤΟΡΙΑΣ	0	0	2	0	0	0	0	0	0	0
ΔΗΜΟΣ ΚΕΡΑΤΣΙΝΙΟΥ - ΔΡΑΠΕΤΣΩΝΑΣ	0	0	0	0	0	0	0	0	0	6
ΔΗΜΟΣ ΚΕΡΚΥΡΑΣ	0	1	0	0	0	1	0	0	0	3
ΔΗΜΟΣ ΚΙΛΚΙΣ	0	0	20	0	0	0	0	0	0	2
ΔΗΜΟΣ ΚΟΡΔΕΛΙΟΥ - ΕΥΟΣΜΟΥ	2	0	2	0	0	0	0	0	0	0
ΔΗΜΟΣ ΚΟΡΙΝΘΙΩΝ	1	0	1	0	0	0	0	0	0	3
ΔΗΜΟΣ ΚΟΡΥΔΑΛΛΟΥ	0	0	6	0	1	1	0	0	0	1
ΔΗΜΟΣ ΚΡΩΠΙΑΣ	0	1	1	0	1	3	1	0	0	28
ΔΗΜΟΣ ΛΑΜΙΕΩΝ	2	0	3	0	0	0	1	0	0	14
ΔΗΜΟΣ ΛΑΡΙΣΑΙΩΝ	0	0	10	0	6	0	0	0	0	14
ΔΗΜΟΣ ΛΕΥΚΑΔΑΣ	0	0	6	0	0	0	0	0	0	0
ΔΗΜΟΣ ΜΑΛΕΒΙΖΙΟΥ	0	0	0	0	0	0	0	0	0	3
ΔΗΜΟΣ ΜΑΡΩΝΕΙΑΣ ΣΑΠΩΝ	0	0	2	0	2	1	2	0	0	35
ΔΗΜΟΣ ΜΕΓΑΡΕΩΝ	0	0	0	0	2	0	0	0	0	0
ΔΗΜΟΣ ΜΕΤΑΜΟΡΦΩΣΗΣ	1	0	10	0	0	0	0	0	0	3
ΔΗΜΟΣ ΜΙΝΩΑ ΠΕΔΙΑΔΑΣ	0	0	1	0	1	0	0	0	0	0
ΔΗΜΟΣ ΜΟΣΧΑΤΟΥ - ΤΑΥΡΟΥ	2	1	13	0	1	2	2	0	0	0
ΔΗΜΟΣ ΜΟΥΖΑΚΙΟΥ	0	0	1	1	0	0	0	1	0	3
ΔΗΜΟΣ ΜΥΛΟΠΟΤΑΜΟΥ	1	0	2	0	0	0	0	0	0	22
ΔΗΜΟΣ ΜΩΛΟΥ - ΑΓΙΟΥ ΚΩΝΣΤΑΝΤΙΝΟΥ	0	0	0	0	0	0	4	0	0	2
ΔΗΜΟΣ ΝΑΥΠΑΚΤΙΑΣ	0	0	0	11	0	0	0	0	0	0
ΔΗΜΟΣ ΝΑΥΠΛΙΕΩΝ	0	0	4	0	0	0	3	0	0	2
ΔΗΜΟΣ ΝΕΑΣ ΙΩΝΙΑΣ	0	0	2	0	9	0	0	0	0	26



ΔΗΜΟΣ ΝΕΑΣ ΠΡΟΠΟΝΤΙΔΑΣ	0	0	1	0	0	0	0	0	0	0	11
ΔΗΜΟΣ ΝΕΑΣ ΣΜΥΡΝΗΣ	3	12	16	0	8	17	5	0	0	0	4
ΔΗΜΟΣ ΝΙΚΑΙΑΣ - ΑΓΙΟΥ Ι. ΡΕΝΤΗ	1	0	2	6	7	1	0	0	0	0	78
ΔΗΜΟΣ ΞΗΡΟΜΕΡΟΥ	0	0	4	14	16	6	3	0	0	0	3
ΔΗΜΟΣ ΠΑΓΓΑΙΟΥ	0	0	4	0	0	0	0	0	0	0	10
ΔΗΜΟΣ ΠΑΛΑΙΟΥ ΦΑΛΗΡΟΥ	0	1	0	0	0	0	0	0	0	0	25
ΔΗΜΟΣ ΠΑΤΡΕΩΝ	0	0	1	0	0	0	2	0	0	0	21
ΔΗΜΟΣ ΠΕΙΡΑΙΑ	0	0	19	0	0	0	0	0	0	0	1
ΔΗΜΟΣ ΠΕΛΛΑΣ	1	0	1	2	0	0	0	0	0	1	14
ΔΗΜΟΣ ΠΕΝΤΕΛΗΣ	1	0	25	0	3	0	3	0	0	0	7
ΔΗΜΟΣ ΠΕΤΡΟΥΠΟΛΗΣ	6	0	15	0	0	0	0	0	0	0	1
ΔΗΜΟΣ ΠΟΛΥΓΥΡΟΥ	1	0	6	4	9	0	1	0	0	0	1
ΔΗΜΟΣ ΠΡΕΒΕΖΑΣ	0	0	6	0	5	1	0	0	0	0	0
ΔΗΜΟΣ ΡΑΦΗΝΑΣ - ΠΙΚΕΡΜΙΟΥ	33	1	13	0	1	1	0	1	56	88	
ΔΗΜΟΣ ΡΕΘΥΜΝΗΣ	1	0	23	9	1	0	0	0	0	0	1
ΔΗΜΟΣ ΡΟΔΟΥ	0	0	1	0	2	0	0	0	0	0	0
ΔΗΜΟΣ ΣΕΡΡΩΝ	9	0	2	0	0	0	0	0	0	0	0
ΔΗΜΟΣ ΣΙΚΥΩΝΙΩΝ	1	0	27	0	0	0	0	0	0	0	1
ΔΗΜΟΣ ΣΚΥΔΡΑΣ	1	3	8	8	3	3	0	0	0	0	1
ΔΗΜΟΣ ΣΠΑΡΤΗΣ	9	0	0	0	0	0	0	0	0	0	2
ΔΗΜΟΣ ΤΕΜΠΩΝ	1	0	6	0	5	0	0	0	0	0	1
ΔΗΜΟΣ ΤΗΝΟΥ	0	0	0	1	0	0	1	0	1	1	1
ΔΗΜΟΣ ΤΡΙΚΚΑΙΩΝ	1	0	19	12	3	4	3	0	0	0	14
ΔΗΜΟΣ ΤΡΙΠΟΛΗΣ	0	0	0	0	1	0	0	0	0	0	7
ΔΗΜΟΣ ΤΡΙΦΥΛΙΑΣ	0	0	6	0	0	0	0	0	0	0	7
ΔΗΜΟΣ ΦΑΡΣΑΛΩΝ	0	0	0	0	3	0	0	0	0	0	0
ΔΗΜΟΣ ΦΙΛΑΔΕΛΦΕΙΑΣ - ΧΑΛΚΗΔΟΝΟΣ	1	0	0	0	4	0	0	0	0	0	21
ΔΗΜΟΣ ΦΙΛΟΘΕΗΣ - ΨΥΧΙΚΟΥ	5	0	1	0	33	4	0	0	0	0	12
ΔΗΜΟΣ ΧΑΛΑΝΔΡΙΟΥ	1	0	3	0	8	0	0	0	0	0	27
ΔΗΜΟΣ ΧΑΛΚΙΔΕΩΝ	8	0	0	0	0	0	0	0	0	0	0
ΔΗΜΟΣ ΧΑΝΙΩΝ	20	0	0	10	0	0	0	0	0	0	0
ΔΗΜΟΣ ΧΑΪΔΑΡΙΟΥ	3	1	4	0	1	0	0	0	0	0	8
ΔΗΜΟΣ ΧΙΟΥ	0	0	1	0	0	0	0	0	0	0	2
ΔΗΜΟΣ ΩΡΑΙΟΚΑΣΤΡΟΥ	0	0	0	0	0	0	0	0	0	0	33
ΔΗΜΟΣ ΩΡΩΠΟΥ	0	0	7	4	0	0	0	0	0	0	0
	355	77	555	125	215	172	40	3	65	752	

ΙΑΤΡΟΔΙΚΑΣΤΙΚΗ ΥΠΗΡΕΣΙΑ ΔΥΤΙΚΗΣ ΜΑΚΕΔΟΝΙΑΣ	0	0	2	0	7	0	0	0	0	1
ΚΕΝΤΡΙΚΗ ΑΓΟΡΑ ΘΕΣΣΑΛΟΝΙΚΗΣ Α.Ε.	0	0	0	0	1	0	0	0	0	4
ΠΡΟΠΑΡΑΣΚΕΥΑΣΤΙΚΟ ΕΠΑΓΓΕΛΜΑΤΙΚΟ ΣΧΟΛΕΙΟ ΚΑΛΩΝ ΤΕΧΝΩΝ ΠΑΝΟΡΜΟΥ ΤΗΝΟΥ	0	0	1	0	0	0	0	0	0	0
3Η ΥΓΕΙΟΝΟΜΙΚΗ ΠΕΡΙΦΕΡΕΙΑ ΜΑΚΕΔΟΝΙΑΣ	0	0	11	1	0	0	0	0	0	5
4Η ΥΠΕ ΜΑΚΕΔΟΝΙΑΣ ΚΑΙ ΘΡΑΚΗΣ	0	0	6	0	0	0	0	0	0	2
7Η ΥΠΕ ΚΡΗΤΗΣ	0	0	4	0	0	0	0	0	0	0
ΕΓΝΑΤΙΑ ΟΔΟΣ Α.Ε.	0	4	3	0	0	4	0	0	0	1
ΑΝΤΙΚΑΡΚΙΝΙΚΟ ΝΟΣΟΚΟΜΕΙΟ ΘΕΣΣΑΛΟΝΙΚΗΣ ΘΕΑΓΕΝΕΙΟ	0	0	1	0	3	0	0	0	0	3
ΑΝΩΤΑΤΗ ΣΧΟΛΗ ΚΑΛΩΝ ΤΕΧΝΩΝ	0	0	0	0	0	0	0	0	0	3
ΑΝΩΤΑΤΟ ΣΥΜΒΟΥΛΙΟ ΕΠΙΛΟΓΗΣ ΠΡΟΣΩΠΙΚΟΥ (ΑΣΕΠ)	0	0	0	0	3	0	0	0	0	9
ΑΡΙΣΤΟΤΕΛΕΙΟ ΠΑΝΕΠΙΣΤΗΜΙΟ ΘΕΣΣΑΛΟΝΙΚΗΣ	8	0	0	0	0	0	0	0	0	0
ΑΡΧΗ ΔΙΑΣΦΑΛΙΣΗΣ ΚΑΙ ΠΙΣΤΟΠΟΙΗΣΗΣ ΤΗΣ ΠΟΙΟΤΗΤΑΣ ΣΤΗΝ ΑΝΩΤΑΤΗ ΕΚΠΑΙΔΕΥΣΗ (ΑΔΙΠ)	0	0	5	0	0	0	0	0	0	2
ΑΡΧΗ ΔΙΑΣΦΑΛΙΣΗΣ ΤΗΣ ΠΟΙΟΤΗΤΑΣ ΣΤΗΝ ΠΡΩΤΟΒΑΘΜΙΑ ΚΑΙ ΔΕΥΤΕΡΟΒΑΘΜΙΑ ΕΚΠΑΙΔΕΥΣΗ (Α.ΔΙ.Π.Π.Δ.Ε.)	0	0	0	0	0	0	0	0	0	1
ΑΡΧΗ ΔΙΑΣΦΑΛΙΣΗΣ ΤΟΥ ΑΠΟΡΡΗΤΟΥ ΤΩΝ ΕΠΙΚΟΙΝΩΝΙΩΝ	0	0	6	0	0	0	0	0	0	2
ΑΡΧΗ ΠΡΟΣΤΑΣΙΑΣ ΔΕΔΟΜΕΝΩΝ ΠΡΟΣΩΠΙΚΟΥ ΧΑΡΑΚΤΗΡΑ	0	0	4	0	0	0	0	0	0	0
ΑΤΤΙΚΟ ΜΕΤΡΟ ΑΕ	0	0	1	0	0	0	0	0	0	2
Γ.Ν. Ν. ΙΩΝΙΑΣ "ΚΩΝΣΤΑΝΤΟΠΟΥΛΕΙΟ - ΠΑΤΗΣΙΩΝ"	0	0	1	0	0	0	0	0	0	0
Γ.Ν.ΛΑΣΙΘΙΟΥ - Γ.Ν.-Κ.Υ. ΝΕΑΠΟΛΕΩΣ "ΔΙΑΛΥΝΑΚΕΙΟ" ΟΡΓΑΝΙΚΗ ΜΟΝΑΔΑ ΕΔΡΑΣ ΑΓ.ΝΙΚΟΛΑΟΥ	0	0	0	5	3	0	1	0	0	0
ΓΕΝΙΚΑ ΑΡΧΕΙΑ ΤΟΥ ΚΡΑΤΟΥΣ	1	0	669	0	0	0	0	0	0	6
ΓΕΝΙΚΟ ΝΟΣΟΚΟΜΕΙΟ «ΜΑΜΑΤΣΕΙΟ-ΜΠΟΔΟΣΑΚΕΙΟ»	0	0	1	9	0	0	0	0	0	10
ΓΕΝΙΚΟ ΝΟΣΟΚΟΜΕΙΟ ΑΤΤΙΚΗΣ "ΣΙΣΜΑΝΟΓΛΕΙΟ - ΑΜΑΛΙΑ ΦΛΕΜΙΓΚ"	0	0	36	0	0	0	0	0	0	0
ΓΕΝΙΚΟ ΝΟΣΟΚΟΜΕΙΟ ΒΟΛΟΥ "ΑΧΙΛΛΟΠΟΥΛΕΙΟ"	0	0	0	0	0	0	0	0	0	4
ΓΕΝΙΚΟ ΝΟΣΟΚΟΜΕΙΟ ΓΡΕΒΕΝΩΝ	0	0	0	0	1	0	0	0	0	0
ΓΕΝΙΚΟ ΝΟΣΟΚΟΜΕΙΟ ΗΜΑΘΙΑΣ (ΜΟΝΑΔΑ ΒΕΡΟΙΑΣ)	0	0	0	0	0	0	0	0	0	8
ΓΕΝΙΚΟ ΝΟΣΟΚΟΜΕΙΟ ΗΜΑΘΙΑΣ - ΜΟΝΑΔΑ ΝΑΟΥΣΑΣ	0	0	0	0	0	0	0	0	0	1
ΓΕΝΙΚΟ ΝΟΣΟΚΟΜΕΙΟ ΘΕΣΣΑΛΟΝΙΚΗΣ "ΑΓΙΟΣ ΠΑΥΛΟΣ"	1	0	0	0	0	0	0	0	0	4
ΓΕΝΙΚΟ ΝΟΣΟΚΟΜΕΙΟ ΘΕΣΣΑΛΟΝΙΚΗΣ "ΠΑΠΑΓΕΩΡΓΙΟΥ"	1	0	0	0	0	0	0	0	0	6
ΓΕΝΙΚΟ ΝΟΣΟΚΟΜΕΙΟ ΘΕΣΣΑΛΟΝΙΚΗΣ «ΙΠΠΟΚΡΑΤΕΙΟ»	0	0	14	0	8	0	0	0	0	0
ΓΕΝΙΚΟ ΝΟΣΟΚΟΜΕΙΟ ΚΑΒΑΛΑΣ	4	0	51	0	0	0	0	0	0	0
ΓΕΝΙΚΟ ΝΟΣΟΚΟΜΕΙΟ ΚΑΤΕΡΙΝΗΣ	1	0	0	0	0	1	0	0	0	0

ΓΕΝΙΚΟ ΝΟΣΟΚΟΜΕΙΟ ΚΟΜΟΤΗΝΗΣ "ΣΙΣΜΑΝΟΓΛΕΙΟ"	0	0	1	1	1	0	0	0	0	11
ΓΕΝΙΚΟ ΝΟΣΟΚΟΜΕΙΟ ΜΥΤΙΛΗΝΗΣ «ΒΟΣΤΑΝΕΙΟ»	0	0	12	0	0	0	0	0	0	14
ΓΕΝΙΚΟ ΝΟΣΟΚΟΜΕΙΟ Ν. ΙΩΝΙΑΣ "ΚΩΝΣΤΑΝΤΟΠΟΥΛΕΙΟ - ΠΑΤΗΣΙΩΝ"	0	0	3	0	0	0	0	0	0	0
ΓΕΝΙΚΟ ΝΟΣΟΚΟΜΕΙΟ ΠΑΙΔΩΝ ΠΕΝΤΕΛΗΣ	0	0	5	0	1	0	0	0	0	0
ΓΕΝΙΚΟ ΝΟΣΟΚΟΜΕΙΟ ΠΕΛΛΑΣ - ΝΟΣΟΚΟΜΕΙΑΚΗ ΜΟΝΑΔΑ ΓΙΑΝΝΙΤΣΩΝ	0	0	0	0	0	0	0	0	0	1
ΓΕΝΙΚΟ ΝΟΣΟΚΟΜΕΙΟ ΠΕΛΛΑΣ - ΝΟΣΟΚΟΜΕΙΑΚΗ ΜΟΝΑΔΑ ΕΔΕΣΣΑΣ	0	0	2	0	0	0	0	0	0	0
ΓΕΝΙΚΟ ΝΟΣΟΚΟΜΕΙΟ ΠΤΟΛΕΜΑΪΔΑΣ «ΜΠΟΔΟΣΑΚΕΙΟ»	0	0	0	0	0	0	0	0	0	19
ΓΕΝΙΚΟ ΝΟΣΟΚΟΜΕΙΟ ΧΙΟΥ "ΣΚΥΛΙΤΣΕΙΟ"	0	0	0	0	0	0	0	0	0	3
ΓΕΝΙΚΟ ΟΓΚΟΛΟΓΙΚΟ ΝΟΣΟΚΟΜΕΙΟ ΚΗΦΙΣΙΑΣ "ΑΓΙΟΙ ΑΝΑΡΓΥΡΟΙ"	0	0	1	0	0	0	0	0	0	1
ΓΕΝΙΚΟΣ ΕΠΙΘΕΩΡΗΤΗΣ ΔΗΜΟΣΙΑΣ ΔΙΟΙΚΗΣΗΣ	0	0	0	0	2	0	0	0	0	0
ΓΕΩΤΕΧΝΙΚΟ ΕΠΙΜΕΛΗΤΗΡΙΟ ΕΛΛΑΔΟΣ (ΓΕΩΤ.Ε.Ε.)	0	0	2	0	0	0	0	0	0	0
ΓΝΘ «Ο ΑΓΙΟΣ ΔΗΜΗΤΡΙΟΣ»	4	0	0	0	0	0	0	0	0	0
ΓΝΠ "ΤΖΑΝΕΙΟ"	0	0	8	0	0	0	0	0	0	11
ΔΗΜΟΤΙΚΗ ΕΠΙΧΕΙΡΗΣΗ ΠΛΗΡΟΦΟΡΗΣΗΣ, ΘΕΑΜΑΤΟΣ ΚΑΙ ΕΠΙΚΟΙΝΩΝΙΑΣ	0	0	0	0	0	0	0	0	0	2
ΔΗΜΟΤΙΚΟ ΛΙΜΕΝΙΚΟ ΤΑΜΕΙΟ ΝΑΞΟΥ	0	0	0	0	0	0	0	0	0	1
ΕΘΝΙΚΗ ΕΠΙΤΡΟΠΗ ΤΗΛΕΠΙΚΟΙΝΩΝΙΩΝ & ΤΑΧΥΔΡΟΜΕΙΩΝ (ΕΕΤΤ)	4	0	9	2	0	0	0	28	0	3
ΕΘΝΙΚΗ ΜΕΤΕΩΡΟΛΟΓΙΚΗ ΥΠΗΡΕΣΙΑ (ΕΜΥ)	11	0	2	10	17	2	1	4	5	2
ΕΘΝΙΚΟ & ΚΑΠΟΔΙΣΤΡΙΑΚΟ ΠΑΝΕΠΙΣΤΗΜΙΟ ΑΘΗΝΩΝ	4	0	0	0	3	0	0	0	0	0
ΕΘΝΙΚΟ ΔΙΚΤΥΟ ΕΡΕΥΝΑΣ ΚΑΙ ΤΕΧΝΟΛΟΓΙΑΣ (ΕΔΕΤ)	2	0	19	0	0	0	0	0	0	0
ΕΘΝΙΚΟ ΚΕΝΤΡΟ ΔΗΜΟΣΙΑΣ ΔΙΟΙΚΗΣΗΣ (Ε.Κ.Δ.Δ.Α.)	1	0	12	4	1	0	0	0	0	4
ΕΘΝΙΚΟ ΚΕΝΤΡΟ ΤΕΚΜΗΡΙΩΣΗΣ	0	0	6	0	2	0	0	0	0	1
ΕΘΝΙΚΟ ΚΤΗΜΑΤΟΛΟΓΙΟ & ΧΑΡΤΟΓΡΑΦΗΣΗ Α. Ε. (ΕΚΧΑ ΑΕ)	2	0	1	0	5	0	0	0	0	17
ΕΘΝΙΚΟ ΤΥΠΟΓΡΑΦΕΙΟ	0	0	3	0	0	0	0	0	0	0
ΕΘΝΙΚΟΣ ΟΡΓΑΝΙΣΜΟΣ ΕΞΕΤΑΣΕΩΝ	0	0	0	0	1	0	0	0	0	2
ΕΛΕΓΚΤΙΚΟ ΣΥΝΕΔΡΙΟ	0	0	0	0	1	0	0	0	0	10
ΕΛΛΗΝΙΚΗ ΕΠΙΤΡΟΠΗ ΑΤΟΜΙΚΗΣ ΕΝΕΡΓΕΙΑΣ	0	0	0	4	0	0	0	0	0	0
ΕΛΛΗΝΙΚΗ ΕΤΑΙΡΕΙΑ ΕΠΕΝΔΥΣΕΩΝ ΚΑΙ ΕΞΩΤΕΡΙΚΟΥ ΕΜΠΟΡΙΟΥ Α.Ε.	0	0	5	0	0	0	0	0	0	1
ΕΛΛΗΝΙΚΗ ΕΤΑΙΡΕΙΑ ΤΟΠΙΚΗΣ ΑΝΑΠΤΥΞΗΣ ΚΑΙ ΑΥΤΟΔΙΟΙΚΗΣΗΣ (ΕΕΤΑΑ)	7	0	0	1	3	2	0	0	0	1
ΕΛΛΗΝΙΚΗ ΣΤΑΤΙΣΤΙΚΗ ΑΡΧΗ	0	1	4	0	0	0	0	0	1	113
ΕΛΛΗΝΙΚΟ ΔΗΜΟΣΙΟΝΟΜΙΚΟ ΣΥΜΒΟΥΛΙΟ	0	0	2	0	0	0	0	0	0	1

ΕΛΛΗΝΙΚΟ ΙΝΣΤΙΤΟΥΤΟ ΠΑΣΤΕΡ	0	0	1	0	0	0	0	0	0	0	3
ΕΛΛΗΝΙΚΟ ΚΕΝΤΡΟ ΨΥΧΙΚΗΣ ΥΓΙΕΙΝΗΣ ΚΑΙ ΕΡΕΥΝΩΝ	1	0	0	0	0	0	0	0	0	0	5
ΕΛΛΗΝΙΚΟΣ ΓΕΩΡΓΙΚΟΣ ΟΡΓΑΝΙΣΜΟΣ - ΔΗΜΗΤΡΑ	0	0	1	0	3	0	0	1	0	0	25
ΕΛΛΗΝΙΚΟΣ ΟΡΓΑΝΙΣΜΟΣ ΤΟΥΡΙΣΜΟΥ (Ε.Ο.Τ.)	24	0	2	0	0	0	0	0	0	0	19
ΕΜΠΟΡΙΚΟ ΚΑΙ ΒΙΟΜΗΧΑΝΙΚΟ ΕΠΙΜΕΛΗΤΗΡΙΟ ΑΘΗΝΩΝ (Ε.Β.Ε.Α.)	0	0	4	0	0	0	0	0	0	0	0
ΕΜΠΟΡΙΚΟ ΚΑΙ ΒΙΟΜΗΧΑΝΙΚΟ ΕΠΙΜΕΛΗΤΗΡΙΟ ΠΕΙΡΑΙΑ	0	0	6	0	0	0	0	0	0	0	1
ΕΝΙΑΙΑ ΑΝΕΞΑΡΤΗΤΗ ΑΡΧΗ ΔΗΜΟΣΙΩΝ ΣΥΜΒΑΣΕΩΝ	5	0	0	0	0	0	0	0	0	0	0
ΕΝΙΑΙΟ ΤΑΜΕΙΟ ΑΝΕΞΑΡΤΗΤΑ ΑΠΑΣΧΟΛΟΥΜΕΝΩΝ (ΕΤΑΑ)	0	0	0	0	0	0	0	0	0	0	7
ΕΝΙΑΙΟ ΤΑΜΕΙΟ ΕΠΙΚΟΥΡΙΚΗΣ ΑΣΦΑΛΙΣΗΣ ΚΑΙ ΕΦΑΠΕΞ ΠΑΡΟΧΩΝ (ΕΤΕΑΕΠ)	0	0	0	0	0	0	0	0	0	0	6
ΕΝΙΑΙΟΣ ΦΟΡΕΑΣ ΕΛΕΓΧΟΥ ΤΡΟΦΙΜΩΝ (ΕΦΕΤ)	0	0	3	0	2	0	0	0	0	0	7
ΕΠΑΓΓΕΛΜΑΤΙΚΟ ΕΠΙΜΕΛΗΤΗΡΙΟ ΑΘΗΝΑΣ	0	0	1	0	0	0	0	0	0	0	4
ΕΠΑΓΓΕΛΜΑΤΙΚΟ ΕΠΙΜΕΛΗΤΗΡΙΟ ΠΕΙΡΑΙΑ	0	0	2	0	0	0	0	0	0	0	1
ΕΠΙΜΕΛΗΤΗΡΙΟ ΑΙΤΩΛΟΑΚΑΡΝΑΝΙΑΣ	0	0	2	0	0	0	0	0	0	0	0
ΕΠΙΜΕΛΗΤΗΡΙΟ ΔΩΔΕΚΑΝΗΣΟΥ	0	0	0	0	0	0	0	0	0	0	9
ΕΠΙΤΡΟΠΗ ΑΝΤΑΓΩΝΙΣΜΟΥ	8	0	0	1	0	0	0	0	0	0	1
ΕΠΙΤΡΟΠΗ ΕΠΟΠΤΕΙΑΣ ΚΑΙ ΕΛΕΓΧΟΥ ΠΑΙΓΝΙΩΝ (Ε.Ε.Ε.Π.)	13	0	6	0	0	0	0	0	0	0	0
ΕΘΝΙΚΟΣ ΟΡΓΑΝΙΣΜΟΣ ΕΞΕΤΑΣΕΩΝ	0	0	0	0	0	0	0	0	0	0	1
ΕΛΛΗΝΙΚΗ ΕΠΙΤΡΟΠΗ ΑΤΟΜΙΚΗΣ ΕΝΕΡΓΕΙΑΣ (ΕΕΑΕ)	0	0	0	0	1	0	0	0	0	0	0
ΗΛΕΚΤΡΟΝΙΚΗ ΔΙΑΚΥΒΕΡΝΗΣΗ ΚΟΙΝΩΝΙΚΗΣ ΑΣΦΑΛΙΣΗΣ Α.Ε. - (Η.ΔΙ.Κ.Α. Α.Ε.)	0	0	0	2	0	0	0	0	0	0	9
ΙΑΤΡΟΔΙΚΑΣΤΙΚΗ ΥΠΗΡΕΣΙΑ ΑΘΗΝΩΝ	0	0	2	0	0	0	0	0	0	0	7
ΙΑΤΡΟΔΙΚΑΣΤΙΚΗ ΥΠΗΡΕΣΙΑ ΑΙΓΑΙΟΥ	0	0	0	0	0	0	0	0	0	0	2
ΙΑΤΡΟΔΙΚΑΣΤΙΚΗ ΥΠΗΡΕΣΙΑ ΔΩΔΕΚΑΝΗΣΟΥ	0	0	7	0	0	0	0	0	0	0	0
ΙΑΤΡΟΔΙΚΑΣΤΙΚΗ ΥΠΗΡΕΣΙΑ ΘΕΣΣΑΛΟΝΙΚΗΣ	0	0	0	0	0	0	0	0	0	0	2
ΙΑΤΡΟΔΙΚΑΣΤΙΚΗ ΥΠΗΡΕΣΙΑ ΘΡΑΚΗΣ	0	0	9	0	0	0	0	0	0	0	0
ΙΑΤΡΟΔΙΚΑΣΤΙΚΗ ΥΠΗΡΕΣΙΑ ΚΕΡΚΥΡΑΣ	0	0	1	0	0	0	0	0	0	0	2
ΙΑΤΡΟΔΙΚΑΣΤΙΚΗ ΥΠΗΡΕΣΙΑ ΚΡΗΤΗΣ	0	0	0	0	0	0	0	0	0	0	1
ΙΑΤΡΟΔΙΚΑΣΤΙΚΗ ΥΠΗΡΕΣΙΑ ΛΑΜΙΑΣ	0	0	0	1	0	0	0	0	0	0	0
ΙΑΤΡΟΔΙΚΑΣΤΙΚΗ ΥΠΗΡΕΣΙΑ ΛΑΡΙΣΑΣ	0	0	3	0	0	0	0	0	0	0	5
ΙΑΤΡΟΔΙΚΑΣΤΙΚΗ ΥΠΗΡΕΣΙΑ ΝΑΥΠΛΙΟΥ ΚΑΙ ΚΑΛΑΜΑΤΑΣ	0	0	0	0	0	0	0	0	0	0	6
ΙΑΤΡΟΔΙΚΑΣΤΙΚΗ ΥΠΗΡΕΣΙΑ ΠΕΙΡΑΙΩΣ	0	0	12	0	0	0	0	0	0	0	0
ΙΔΡΥΜΑ ΚΡΑΤΙΚΩΝ ΥΠΟΤΡΟΦΙΩΝ (Ι.Κ.Υ.)	0	0	16	0	0	0	0	0	0	0	5
ΙΔΡΥΜΑ ΝΕΟΛΑΙΑΣ & ΔΙΑ ΒΙΟΥ ΜΑΘΗΣΗΣ	0	0	1	0	0	0	0	0	0	0	1
ΙΚΑ-ΕΤΑΜ	0	0	0	0	0	0	1	0	0	0	11

ΙΝΣΤΙΤΟΥΤΟ ΓΕΩΠΟΝΙΚΩΝ ΕΠΙΣΤΗΜΩΝ	0	0	0	0	3	0	0	0	0	13
ΙΝΣΤΙΤΟΥΤΟ ΕΚΠΑΙΔΕΥΤΙΚΗΣ ΠΟΛΙΤΙΚΗΣ	0	0	6	3	0	0	0	0	0	0
ΚΕΝΤΡΟ ΕΡΕΥΝΩΝ ΓΙΑ ΘΕΜΑΤΑ ΙΣΟΤΗΤΑΣ	0	0	0	0	2	0	0	0	0	3
ΚΕΝΤΡΟ ΚΟΙΝΩΝΙΚΗΣ ΠΡΟΝΟΙΑΣ ΠΕΡΙΦΕΡΕΙΑΣ ΑΤΤΙΚΗΣ (Κ.Κ.Π.Π.Α.)	1	0	0	0	3	0	0	0	0	0
ΚΕΝΤΡΟ ΚΟΙΝΩΝΙΚΗΣ ΠΡΟΝΟΙΑΣ ΠΕΡΙΦΕΡΕΙΑΣ ΗΠΕΙΡΟΥ	0	0	25	0	5	0	0	0	0	1
ΚΕΝΤΡΟ ΚΟΙΝΩΝΙΚΗΣ ΠΡΟΝΟΙΑΣ ΠΕΡΙΦΕΡΕΙΑΣ ΘΕΣΣΑΛΙΑΣ	0	0	1	0	0	0	0	0	0	0
ΚΕΝΤΡΟ ΚΟΙΝΩΝΙΚΗΣ ΠΡΟΝΟΙΑΣ ΠΕΡΙΦΕΡΕΙΑΣ ΚΕΝΤΡΙΚΗΣ ΜΑΚΕΔΟΝΙΑΣ	0	0	3	0	0	0	0	0	0	10
ΚΕΝΤΡΟ ΠΡΟΓΡΑΜΜΑΤΙΣΜΟΥ ΚΑΙ ΟΙΚΟΝΟΜΙΚΩΝ ΕΡΕΥΝΩΝ (ΚΕΠΕ)	0	0	3	0	0	0	0	0	0	1
ΚΟΙΝΩΝΙΑ ΤΗΣ ΠΛΗΡΟΦΟΡΙΑΣ ΑΕ	0	0	1	0	0	0	0	0	0	0
ΚΡΑΤΙΚΟ ΜΟΥΣΕΙΟ ΣΥΓΧΡΟΝΗΣ ΤΕΧΝΗΣ	0	0	6	0	0	0	0	0	0	2
ΚΕΝΤΡΟ ΚΟΙΝΩΝΙΚΗΣ ΠΡΟΝΟΙΑΣ ΠΕΡΙΦΕΡΕΙΑΣ ΝΟΤΙΟΥ ΑΙΓΑΙΟΥ	1	0	1	0	3	1	1	0	0	0
ΜΕΤΟΧΙΚΟ ΤΑΜΕΙΟ ΣΤΡΑΤΟΥ	0	0	1	5	0	0	2	0	0	2
ΜΟΝΑΔΑ ΟΡΓΑΝΩΣΗΣ ΤΗΣ ΔΙΑΧΕΙΡΙΣΗΣ ΑΝΑΠΤΥΞΙΑΚΩΝ ΠΡΟΓΡΑΜΜΑΤΩΝ ΜΟΔ ΑΕ	0	0	0	0	0	0	0	0	0	4
ΜΟΥΣΕΙΟ ΓΟΥΛΑΝΔΡΗ ΦΥΣΙΚΗΣ ΙΣΤΟΡΙΑΣ / ΕΛΛΗΝΙΚΟ ΚΕΝΤΡΟ ΒΙΟΤΟΠΩΝ-ΥΓΡΟΤΟΠΩΝ (ΕΚΒΥ)	0	0	0	0	0	0	0	0	0	3
ΜΠΕΝΑΚΕΙΟ ΦΥΤΟΠΑΘΟΛΟΓΙΚΟ ΙΝΣΤΙΤΟΥΤΟ	0	0	4	0	0	0	1	0	0	15
ΝΟΣΟΚΟΜΕΙΟ ΑΦΡΟΔΙΣΙΩΝ ΚΑΙ ΔΕΡΜΑΤΙΚΩΝ ΝΟΣΩΝ "ΑΝΔΡΕΑΣ ΣΥΓΓΡΟΣ"	0	0	0	0	0	0	0	0	0	1
ΝΟΣΟΚΟΜΕΙΟ ΕΔΡΑΣ «Γ. ΓΕΝΝΗΜΑΤΑΣ»	0	0	0	0	2	0	0	0	0	5
ΟΔΙΚΕΣ ΣΥΓΚΟΙΝΩΝΙΕΣ ΑΕ (ΟΣΥ ΑΕ)	6	0	0	0	1	0	0	0	0	0
ΟΙΚΟΝΟΜΙΚΟ ΕΠΙΜΕΛΗΤΗΡΙΟ ΤΗΣ ΕΛΛΑΔΑΣ	0	0	2	0	0	0	0	0	0	0
ΟΡΓΑΝΙΣΜΟΣ ΑΠΑΣΧΟΛΗΣΗΣ ΕΡΓΑΤΙΚΟΥ ΔΥΝΑΜΙΚΟΥ	1	0	24	1	15	1	0	0	0	46
ΟΡΓΑΝΙΣΜΟΣ ΑΣΤΙΚΩΝ ΣΥΓΚΟΙΝΩΝΙΩΝ ΑΘΗΝΩΝ	0	0	0	0	0	1	0	0	0	0
ΟΡΓΑΝΙΣΜΟΣ ΑΣΤΙΚΩΝ ΣΥΓΚΟΙΝΩΝΙΩΝ ΑΘΗΝΩΝ (ΟΑΣΑ Α.Ε.)	1	0	0	0	0	0	0	0	0	1
ΟΡΓΑΝΙΣΜΟΣ ΑΣΦΑΛΙΣΗΣ ΕΛΕΥΘΕΡΩΝ ΕΠΑΓΓΕΛΜΑΤΙΩΝ	0	0	1	0	0	0	0	0	0	9
ΟΡΓΑΝΙΣΜΟΣ ΓΕΩΡΓΙΚΩΝ ΑΣΦΑΛΙΣΕΩΝ	2	0	0	0	0	0	0	0	0	0
ΟΡΓΑΝΙΣΜΟΣ ΕΛΛΗΝΙΚΩΝ ΓΕΩΡΓΙΚΩΝ ΑΣΦΑΛΙΣΕΩΝ	0	0	2	1	9	0	0	0	0	0
ΟΡΓΑΝΙΣΜΟΣ ΠΛΗΡΩΜΩΝ ΚΑΙ ΕΛΕΓΧΟΥ ΚΟΙΝΟΤΙΚΩΝ ΕΝΙΣΧΥΣΕΩΝ ΠΡΟΣΑΝΑΤΟΛΙΣΜΟΥ ΚΑΙ ΕΓΓΥΗΣΕΩΝ Ο.Π.Ε.Κ.Ε.Π.Ε.	0	0	4	0	0	2	0	0	0	4
ΟΡΓΑΝΙΣΜΟΣ ΠΟΛΙΤΙΣΜΟΥ ΚΑΙ ΑΘΛΗΤΙΣΜΟΥ ΔΗΜΟΥ ΝΕΑΣ ΠΡΟΠΟΝΤΙΔΑΣ	0	0	0	1	0	0	0	0	0	1
ΠΕΡΙΦΕΡΕΙΑΚΟ ΓΕΝΙΚΟ ΝΟΣΟΚΟΜΕΙΟ - ΜΑΙΕΥΤΗΡΙΟ «ΕΛΕΝΑ	0	0	13	0	5	1	1	0	0	1

ΒΕΝΙΖΕΛΟΥ»											
ΠΕΡΙΦΕΡΕΙΑΚΟ ΤΑΜΕΙΟ ΑΝΑΠΤΥΞΗΣ ΒΟΡΕΙΟΥ ΑΙΓΑΙΟΥ	0	0	0	0	0	0	0	0	0	0	6
ΠΡΑΣΙΝΟ ΤΑΜΕΙΟ	0	0	0	0	0	0	0	0	0	0	1
ΡΥΘΜΙΣΤΙΚΗ ΑΡΧΗ ΕΝΕΡΓΕΙΑΣ(Ρ.Α.Ε.)	0	0	0	0	0	0	0	0	0	0	2
ΡΥΘΜΙΣΤΙΚΗ ΑΡΧΗ ΣΙΔΗΡΟΔΡΟΜΩΝ (ΡΑΣ)	0	0	0	0	2	0	0	0	0	0	7
ΣΠΗΛΙΟΠΟΥΛΕΙΟ ΝΟΣΟΚΟΜΕΙΟ "Η ΑΓΙΑ ΕΛΕΝΗ"	0	0	12	0	0	0	0	0	0	0	0
ΣΤΑΘΕΡΕΣ ΣΥΓΚΟΙΝΩΝΙΕΣ Α.Ε. (ΣΤΑ.ΣΥ. ΑΕ)	0	0	0	0	0	0	0	0	0	0	8
ΣΥΝΗΓΟΡΟΣ ΤΟΥ ΚΑΤΑΝΑΛΩΤΗ	8	0	0	0	0	0	0	0	1	0	0
ΣΥΝΗΓΟΡΟΣ ΤΟΥ ΠΟΛΙΤΗ	0	0	0	0	0	0	0	0	0	0	3
ΣΩΜΑ ΕΠΙΘΕΩΡΗΤΩΝ - ΕΛΕΓΚΤΩΝ ΔΗΜΟΣΙΑΣ ΔΙΟΙΚΗΣΗΣ	0	0	0	0	0	0	0	0	0	0	2
ΤΑΜΕΙΟ ΑΣΦΑΛΙΣΗΣ ΥΠΑΛΛΗΛΩΝ ΤΡΑΠΕΖΩΝ ΚΑΙ ΕΠΙΧΕΙΡΗΣΕΩΝ ΚΟΙΝΗΣ ΩΦΕΛΕΙΑΣ (ΤΑΥΤΕΚΩ)	2	0	1	0	0	0	0	0	0	0	5
ΤΑΜΕΙΟ ΔΙΟΙΚΗΣΕΩΣ ΚΑΙ ΔΙΑΧΕΙΡΙΣΕΩΣ ΠΑΝΕΠΙΣΤΗΜΙΑΚΩΝ ΔΑΣΩΝ	0	0	2	0	0	0	0	0	0	0	0
ΤΑΜΕΙΟ ΠΑΡΑΚΑΤΑΘΗΚΩΝ ΚΑΙ ΔΑΝΕΙΩΝ	0	0	0	0	8	0	36	0	0	0	11
ΤΑΜΕΙΟ ΠΡΟΝΟΙΑΣ ΙΔΙΩΤΙΚΟΥ ΤΟΜΕΑ (Τ.Α.Π.Ι.Τ.)	0	0	0	0	0	0	0	0	0	0	6
ΤΕΙ ΚΕΝΤΡΙΚΗΣ ΜΑΚΕΔΟΝΙΑΣ	0	0	3	3	6	0	0	0	0	0	0
ΤΕΧΝΟΛΟΓΙΚΟ ΕΚΠΑΙΔΕΥΤΙΚΟ ΙΔΡΥΜΑ (ΤΕΙ) ΑΘΗΝΑΣ - ΑΕΙ ΑΘΗΝΑΣ Τ.Τ.	3	0	2	0	1	0	0	0	0	0	0
ΤΕΧΝΟΛΟΓΙΚΟ ΕΚΠΑΙΔΕΥΤΙΚΟ ΙΔΡΥΜΑ (ΤΕΙ) ΗΠΕΙΡΟΥ	0	0	0	0	4	0	0	0	0	0	0
ΤΕΧΝΟΛΟΓΙΚΟ ΕΚΠΑΙΔΕΥΤΙΚΟ ΙΔΡΥΜΑ ΗΠΕΙΡΟΥ	0	0	0	2	0	0	0	0	0	0	0
ΦΟΡΕΑΣ ΔΙΑΧΕΙΡΙΣΗΣ ΔΕΛΤΑ ΑΕΙΟΥ	0	0	1	0	0	0	0	0	0	0	0
ΦΟΡΕΑΣ ΔΙΑΧΕΙΡΙΣΗΣ ΕΘΝΙΚΟΥ ΔΡΥΜΟΥ ΟΙΤΗΣ	0	0	0	0	0	0	0	0	0	0	1
ΦΟΡΕΑΣ ΔΙΑΧΕΙΡΙΣΗΣ ΟΡΟΥΣ ΠΑΡΝΩΝΑ ΚΑΙ ΥΓΡΟΤΟΠΟΥ ΜΟΥΣΤΟΥ	0	0	1	0	0	0	0	0	0	0	0
ΦΟΡΕΑΣ ΔΙΑΧΕΙΡΙΣΗΣ ΤΟΥ ΕΘΝΙΚΟΥ ΠΑΡΚΟΥ ΣΧΙΝΙΑ ΜΑΡΑΘΩΝΑ	0	0	1	0	0	0	0	0	0	0	0
	<b>127</b>	<b>5</b>	<b>1.112</b>	<b>57</b>	<b>138</b>	<b>15</b>	<b>44</b>	<b>34</b>	<b>6</b>	<b>606</b>	
<b>ΓΕΝΙΚΑ ΣΥΝΟΛΑ</b>	<b>890</b>	<b>171</b>	<b>2.448</b>	<b>628</b>	<b>459</b>	<b>278</b>	<b>112</b>	<b>39</b>	<b>76</b>	<b>1.776</b>	

\* Ενδεικτικός χρωματισμός των αξιολογήσιμων **καλών**, **μέτρων** και **πιθανώς ανεπαρκών** περιπτώσεων.

Πίνακας: Αποφάσεις περιγραφής συνόλων εγγράφων πληροφοριών και δεδομένων (ταξινόμηση βάσει ημερομηνίας έκδοσης απόφασης)

Α/Α	ΦΟΡΕΑΣ	ΑΔΑ	ΗΜΕΡΟΜΗΝΙΑ ΑΝΑΡΤΗΣΗΣ ΑΠΟΦΑΣΗΣ
1	ΕΓΝΑΤΙΑ ΟΔΟΣ ΑΕ	696046Ψ8ΟΝ-09Υ	20/04/15
2	ΔΗΜΟΣ ΚΟΡΔΕΛΙΟΥ-ΕΥΟΣΜΟΥ	7ΓΦ5ΩΛΒ-ΦΒ7	23/04/15
3	ΔΗΜΟΣ ΡΑΦΗΝΑΣ ΠΙΚΕΡΜΙΟΥ	7Ξ3ΖΩ16-2ΜΜ	29/04/15
4	ΕΠΙΜΕΛΗΤΗΡΙΟ ΑΙΤΩΛΟΑΚΑΡΝΑΝΙΑΣ	73Ω5469ΗΕΖ-450	29/04/15
5	ΔΗΜΟΣ ΚΙΛΚΙΣ	6ΩΘ4ΩΕΧ-ΗΗ5	29/04/15
6	ΠΡΩΗΝ ΥΠΟΥΡΓΕΙΟ ΔΗΜΟΣΙΑΣ ΤΑΞΗΣ ΚΑΙ ΠΡΟΣΤΑΣΙΑΣ ΤΟΥ ΠΟΛΙΤΗ	771Λ465ΦΘΕ-Ι89	30/04/15
7	ΠΡΩΗΝ ΥΠΟΥΡΓΕΙΟ ΜΑΚΕΔΟΝΙΑΣ ΚΑΙ ΘΡΑΚΗΣ	7ΚΜΡ465ΦΘΕ-ΡΚΩ	30/04/15
8	ΑΝΩΤΑΤΟ ΣΥΜΒΟΥΛΙΟ ΕΠΙΛΟΓΗΣ ΠΡΟΣΩΠΙΚΟΥ	73Ν36Η6-ΘΦΠ	30/04/15
9	ΓΕΝΙΚΟΣ ΕΠΙΘΕΩΡΗΤΗΣ ΔΗΜΟΣΙΑΣ ΔΙΟΙΚΗΣΗΣ	ΨΚ6ΨΟΡΡ6-7ΗΤ	30/04/15
10	ΑΡΙΣΤΟΤΕΛΕΙΟ ΠΑΝΕΠΙΣΤΗΜΙΟ ΘΕΣΣΑΛΟΝΙΚΗΣ	6Ρ3Φ46Ψ8ΧΒ-52Γ	30/04/15
11	ΚΑΠΟΔΙΣΤΡΙΑΚΟ ΠΑΝΕΠΙΣΤΗΜΙΟ ΑΘΗΝΩΝ (ΕΚΠΑ)	Ω31Ξ46Ψ2ΖΝ-ΒΣΑ	30/04/15
12	ΔΗΜΟΣ ΒΑΡΗΣ - ΒΟΥΛΑΣ - ΒΟΥΛΙΑΓΜΕΝΗΣ	6Ν1ΕΩΨΖ-ΥΕΖ	30/04/15
13	ΔΗΜΟΣ ΘΕΣΣΑΛΟΝΙΚΗΣ	7Κ29ΩΡ5-873	30/04/15
14	ΔΗΜΟΣ ΠΑΓΓΑΙΟΥ	7ΚΙΩΩΞΨ-ΚΕ7	30/04/15
15	ΔΗΜΟΣ ΜΑΛΕΒΙΖΙΟΥ	ΩΩ4ΦΩΛΣ-1ΘΕ	30/04/15
16	ΦΟΡΕΑΣ ΔΙΑΧΕΙΡΙΣΗΣ ΤΟΥ ΕΘΝΙΚΟΥ ΠΑΡΚΟΥ ΣΧΙΝΙΑ ΜΑΡΑΘΩΝΑ	792446Ψ8ΒΗ-ΔΧ6	30/04/15
17	ΕΠΙΤΡΟΠΗ ΕΠΟΠΤΕΙΑΣ ΚΑΙ ΕΛΕΓΧΟΥ ΠΑΙΓΝΙΩΝ (Ε.Ε.Ε.Π.)	61ΧΟΙΜΛ-6Κ0	05/05/15
18	ΦΟΡΕΑΣ ΔΙΑΧΕΙΡΙΣΗΣ ΟΡΟΥΣ ΠΑΡΝΩΝΑ ΚΑΙ ΥΓΡΟΤΟΠΟΥ ΜΟΥΣΤΟΥ	ΩΧΤΦ46Ψ8ΒΞ-Φ7Λ	06/05/15
19	ΕΛΛΗΝΙΚΗ ΕΠΙΤΡΟΠΗ ΑΤΟΜΙΚΗΣ ΕΝΕΡΓΕΙΑΣ	68ΗΤ469ΗΕΡ-745	11/05/15
20	ΔΗΜΟΣ ΠΕΛΛΑΣ	71Ο9ΩΞΤ-ΩΗ1	11/05/15
21	ΔΗΜΟΣ ΚΑΡΠΕΝΗΣΙΟΥ	7ΚΟΓΩΕΓ-ΕΘ9	13/05/15
22	ΠΕΡΙΦΕΡΕΙΑ ΚΕΝΤΡΙΚΗΣ ΜΑΚΕΔΟΝΙΑΣ	6ΟΥΑ7ΛΛ-ΥΕΑ	14/05/15
23	ΜΟΝΑΔΑ ΟΡΓΑΝΩΣΗΣ ΤΗΣ ΔΙΑΧΕΙΡΙΣΗΣ ΑΝΑΠΤΥΞΙΑΚΩΝ ΠΡΟΓΡΑΜΜΑΤΩΝ (ΜΟΔ Α.Ε)	ΩΒΥ946ΨΧΨΤ-ΞΞΦ	19/05/15
24	ΥΠΟΥΡΓΕΙΟ ΔΙΟΙΚΗΤΙΚΗΣ ΑΝΑΣΥΓΚΡΟΤΗΣΗΣ ΚΑΙ ΕΘΝΙΚΟ ΤΥΠΟΓΡΑΦΕΙΟ	77ΓΧ465ΦΘΕ-458	28/05/15
25	ΟΔΙΚΕΣ ΣΥΓΚΟΙΝΩΝΙΕΣ Α.Ε. (Ο.ΣΥ. Α.Ε. )	75ΔΞΟΚΩ-ΔΓ9	29/05/15
26	ΔΗΜΟΣ ΠΕΝΤΕΛΗΣ	6Β40ΩΞ3-ΝΦΕ	17/06/15
27	ΔΗΜΟΣ ΠΑΤΡΑΣ	6ΘΨΟΩΞΙ-ΣΧΠ	18/06/15
28	ΠΕΡΙΦΕΡΕΙΑ ΙΟΝΙΩΝ ΝΗΣΩΝ	Ω8557ΛΕ-9Σ2	18/06/15
29	ΔΗΜΟΣ ΙΩΑΝΝΙΝΩΝ	ΩΜΥΥΩΕΩ-ΜΕΧ	18/06/15
30	ΕΘΝΙΚΗ ΕΠΙΤΡΟΠΗ ΤΗΛΕΠΙΚΟΙΝΩΝΙΩΝ ΚΑΙ ΤΑΧΥΔΡΟΜΕΙΩΝ (ΕΕΤΤ)	693Χ639-ΜΡΕ	23/06/15
31	ΑΡΧΗ ΠΡΟΣΤΑΣΙΑΣ ΔΕΔΟΜΕΝΩΝ ΠΡΟΣΩΠΙΚΟΥ ΧΑΡΑΚΤΗΡΑ	7ΛΟ3ΙΜΟ-ΣΘ3	26/06/15
32	ΔΗΜΟΣ ΣΙΚΥΩΝΙΩΝ	Ω3Ψ6Ω1Θ-Ρ4Φ	29/06/15
33	ΠΕΡΙΦΕΡΕΙΑ ΔΥΤΙΚΗΣ ΕΛΛΑΔΑΣ	Ω8ΓΤ7Λ6-ΩΓ3	29/06/15
34	ΕΝΙΑΙΑ ΑΝΕΞΑΡΤΗΤΗ ΑΡΧΗ ΔΗΜΟΣΙΩΝ ΣΥΜΒΑΣΕΩΝ	7ΦΡΣΟΞΤΒ-ΝΥΡ	09/07/15
35	ΔΗΜΟΣ ΣΚΥΔΡΑΣ	779ΝΩ12-Β4Ρ	13/07/15
36	ΔΗΜΟΣ ΜΥΛΟΠΟΤΑΜΟΥ	79ΣΙΩΚΞ-0Θ8	31/07/15
37	ΤΑΜΕΙΟ ΠΑΡΑΚΑΤΑΘΗΚΩΝ ΚΑΙ ΔΑΝΕΙΩΝ	660Ζ469ΗΗ7-ΖΥΗ	05/08/15
38	ΔΗΜΟΣ ΚΑΛΑΜΑΡΙΑΣ	Β87ΔΩΕΡ-ΝΡΜ	10/08/15
39	ΔΗΜΟΣ ΠΑΛΑΙΟΥ ΦΑΛΗΡΟΥ	6Α4ΑΩΞΕ-7ΘΒ	08/09/15
40	ΠΕΡΙΦΕΡΕΙΑ ΝΟΤΙΟΥ ΑΙΓΑΙΟΥ	ΩΞΡΞ7ΛΞ-9ΑΣ	09/09/15
41	ΔΗΜΟΣ ΝΕΑΣ ΠΡΟΠΟΝΤΙΔΑΣ	Ω0ΤΜΩΚΤ-ΤΣΓ	22/09/15
42	ΣΥΝΗΓΟΡΟΣ ΤΟΥ ΚΑΤΑΝΑΛΩΤΗ	7Π59ΙΜ1-Ξ3Χ	29/09/15
43	ΥΠΟΥΡΓΕΙΟ ΑΓΡΟΤΙΚΗΣ ΑΝΑΠΤΥΞΗΣ ΚΑΙ ΤΡΟΦΙΜΩΝ	Ω7ΨΘ465ΦΘΗ-ΔΒΓ	02/10/15
44	ΡΥΘΜΙΣΤΙΚΗ ΑΡΧΗ ΣΙΔΗΡΟΔΡΟΜΩΝ	6ΞΞΜΟΚΠ2-ΝΧΥ	05/10/15
45	ΚΕΝΤΡΟ ΕΡΕΥΝΩΝ ΓΙΑ ΘΕΜΑΤΑ ΙΣΟΤΗΤΑΣ (ΚΕΘΙ)	7Ε40ΟΡ9Ζ-8Τ6	07/10/15
46	ΔΗΜΟΣ ΩΡΑΙΟΚΑΣΤΡΟΥ	7ΓΩΤΩΗΖ-ΖΟΝ	20/10/15
47	ΕΠΙΤΡΟΠΗ ΑΝΤΑΓΩΝΙΣΜΟΥ (ΕΠΑΝΤ)	7ΧΡΓΙΜΞ-Ζ49	23/10/15
48	ΟΡΓΑΝΙΣΜΟΣ ΠΟΛΙΤΙΣΜΟΥ & ΑΘΛΗΤΙΣΜΟΥ ΤΟΥ ΔΗΜΟΥ ΝΕΑΣ ΠΡΟΠΟΝΤΙΔΑΣ	Ω2Χ6ΩΛΙΤ-Γ8Π	11/11/15
49	ΤΑΜΕΙΟ ΠΡΟΝΟΙΑΣ ΙΔΙΩΤΙΚΟΥ ΤΟΜΕΑ (ΤΑΠΙΤ)	ΩΡΙΠΟΡΡ4-7ΣΞ	27/11/15
50	ΙΝΣΤΙΤΟΥΤΟ ΓΕΩΠΟΝΙΚΩΝ ΕΠΙΣΤΗΜΩΝ	61ΔΟ46ΨΧΚ6-Γ30	02/12/15
51	ΚΕΝΤΡΟ ΚΟΙΝ. ΠΡΟΝΟΙΑΣ Π.Ι.Ν	ΑΠ. ΣΥΜΒΟΥΛΙΟΥ	02/12/15
52	ΤΕΙ ΑΘΗΝΑΣ	7Υ404691ΟΗ-ΔΦΣ	16/12/15
53	ΣΥΝΗΓΟΡΟΣ ΤΟΥ ΠΟΛΙΤΗ	6ΡΖΙΙΜ0-Η00	18/12/15
54	ΠΕΡΙΦΕΡΕΙΑ ΑΝΑΤΟΛΙΚΗΣ ΜΑΚΕΔΟΝΙΑΣ ΘΡΑΚΗΣ	ΩΩ8Τ7ΛΒ-ΠΡΝ	28/12/15

55	ΑΡΧΗ ΔΙΑΣΦΑΛΙΣΗΣ ΑΠΟΡΡΗΤΟΥ ΕΠΙΚΟΙΝΩΝΙΩΝ (ΑΔΑΕ)	623ΨΙΔ1-ΦΙ1	29/12/15
56	ΠΕΡΙΦΕΡΕΙΑ ΣΤΕΡΕΑΣ ΕΛΛΑΔΑΣ	7Β7Ν7ΛΗ-Π7Δ	29/12/15
57	ΠΕΡΙΦΕΡΕΙΑ ΘΕΣΣΑΛΙΑΣ	7ΔΛΚ7ΛΡ-Γ28	30/12/15
58	ΔΗΜΟΣ ΡΕΘΥΜΝΗΣ	ΩΟΩΘΩ1Ψ-ΒΒΦ	31/12/15
59	ΔΗΜΟΣ ΙΕΡΑΠΕΤΡΑΣ	ΩΝΟΚΩΡ8-ΟΗ2	18/01/16
60	ΕΛΛΗΝΙΚΗ ΣΤΑΤΙΣΤΙΚΗ ΑΡΧΗ (ΕΛΣΤΑΤ)	ΩΟ1Κ6ΣΙ-ΟΛΤ	19/01/16
61	ΣΩΜΑ ΕΛΕΓΚΤΩΝ ΕΠΙΘΕΩΡΗΤΩΝ ΔΗΜΟΣΙΑΣ ΔΙΟΙΚΗΣΗΣ (ΣΕΕΔΔ)	ΩΧΖΘΩ-ΒΕΡ	21/01/16
62	ΕΛΛΗΝΙΚΟΣ ΟΡΓΑΝΙΣΜΟΣ ΤΟΥΡΙΣΜΟΥ (Ε.Ο.Τ.)	ΩΑΦΒ469ΗΙΖ-ΙΛ7	27/01/16
63	ΑΠΟΚΕΝΤΡΩΜΕΝΗ ΔΙΟΙΚΗΣΗ ΘΕΣΣΑΛΙΑΣ - ΣΤΕΡΕΑΣ ΕΛΛΑΔΑΣ	Ω4ΚΓΟΡ10-ΤΧ9	02/02/16
64	ΥΠΟΥΡΓΕΙΟ ΠΑΙΔΕΙΑΣ, ΕΡΕΥΝΑΣ ΚΑΙ ΘΡΗΣΚΕΥΜΑΤΩΝ	94ΔΙ4653ΠΣ-893	15/02/16
65	ΠΕΡΙΦΕΡΕΙΑ ΗΠΕΙΡΟΥ	6ΣΑΒ7Λ9-ΓΒΖ	19/02/16
66	ΥΠΟΥΡΓΕΙΟ ΥΠΟΔΟΜΩΝ, ΜΕΤΑΦΟΡΩΝ & ΔΙΚΤΥΩΝ	6ΛΝΔ4653ΟΞ-ΟΜ8	29/02/16
67	ΠΕΡΙΦΕΡΕΙΑ ΑΤΤΙΚΗΣ	6ΑΠΧ7Λ7-Ζ2Ο	01/03/16
68	ΥΠΟΥΡΓΕΙΟ ΟΙΚΟΝΟΜΙΑΣ ΑΝΑΠΤΥΞΗΣ	Ω9Α04653Ο7-Ν7Ρ	04/03/16
69	Ν.Μ. ΓΙΑΝΝΙΤΣΩΝ ΤΟΥ Γ.Ν. ΠΕΛΛΑΣ	ΩΧΡΛ4690Β6-Ο5Ψ	08/03/16
70	ΔΗΜΟΣ ΛΑΜΙΕΩΝ	6Β04ΩΛΚ-77Τ	09/03/16
71	ΔΗΜΟΣ ΗΡΑΚΛΕΙΟΥ ΚΡΗΤΗΣ	ΩΣΦΗΩΟΟ-ΤΚ6	09/03/16
72	Ο.Π.Ε.Κ.Ε.Π.Ε	7ΙΛ946ΨΧΞΧ-ΨΔΤ	10/03/16
73	ΠΕΡΙΦΕΡΕΙΑ ΔΥΤΙΚΗΣ ΜΑΚΕΔΟΝΙΑΣ	ΩΔΘΗ7ΛΨ-09Ο	11/03/16
74	ΔΗΜΟΣ ΤΡΙΚΚΑΙΩΝ	ΩΗΞΔΩΗ9-Ψ5Α	16/03/16
75	ΙΚΑ-ΕΤΑΜ	79Μ54691ΩΓ-3ΒΤ	16/03/16
76	Τ.Α.Υ.Τ.Ε.Κ.Ω	ΩΝ78ΟΡΡΖ-Ο3Ν	29/03/16
77	ΔΗΜΟΣ ΗΡΑΚΛΕΙΟΥ ΑΤΤΙΚΗΣ	ΨΕΘ5ΩΡ3-ΣΒΦ	30/03/16
78	ΑΠΟΚΕΝΤΡΩΜΕΝΗ ΔΙΟΙΚΗΣΗ ΚΡΗΤΗΣ	67Ω1ΟΡ1Θ-517	01/04/16
79	ΔΗΜΟΣ ΩΡΩΠΟΥ	ΩΜ2ΩΩΟΠ-Ξ44	06/04/16
80	ΑΠΟΚΕΝΤΡΩΜΕΝΗ ΔΙΟΙΚΗΣΗ ΗΠΕΙΡΟΥ - ΔΥΤ. ΜΑΚΕΔΟΝΙΑΣ	Ω2ΖΩΟΡ1Γ-ΑΗΦ	07/04/16
81	ΔΗΜΟΣ ΙΛΙΟΥ	ΩΓΛΞΩΕΒ-ΥΨΥ	08/04/16
82	ΔΗΜΟΣ ΜΕΤΑΜΟΡΦΩΣΗΣ	624ΡΩΚΒ-ΖΥΕ	08/04/16
83	ΔΗΜΟΣ ΜΕΓΑΡΕΩΝ	7Ψ9ΩΩΚΠ-6ΕΤ	11/04/16
84	Ε.Μ.Υ	6ΡΠΑ6-Σ8Ο	13/04/16
85	ΔΗΜΟΣ Ν. ΣΜΥΡΝΗΣ	7Β2ΠΩΚ3-Γ40	13/04/16
86	ΔΗΜΟΣ ΧΑΙΔΑΡΙΟΥ	6Λ2ΨΩΗ3-ΒΓΛ	13/04/16
87	ΔΗΜΟΣ ΦΙΛΑΔΕΛΦΕΙΑΣ- ΧΑΛΚΗΔΟΝΑΣ	6ΞΔΚΩΗΓ-ΥΣΜ	14/04/16
88	ΔΗΜΟΣ ΑΜΑΡΟΥΣΙΟΥ	ΩΤ98ΩΨ9-ΛΗΚ	15/04/16
89	ΔΗΜΟΣ ΚΑΛΛΙΘΕΑΣ	67ΚΠΩΕΚ-0ΘΓ	21/04/16
90	ΔΗΜΟΣ ΠΕΙΡΑΙΑ	Ω2ΘΓΩΞΥ-Κ9Μ	22/04/16
91	ΔΗΜΟΣ ΦΙΛΟΘΕΗΣ ΨΥΧΙΚΟΥ	6Θ68ΩΗ8-ΑΤΓ	26/04/16
92	ΔΗΜΟΣ ΒΟΛΟΥ	72ΩΦΩ96-Λ22	26/04/16
93	ΔΗΜΟΣ ΧΑΛΑΝΔΡΙΟΥ	7Σ04ΩΗΔ-Π75	26/04/16
94	ΠΝΑ ΣΠΗΛΙΟΠΟΥΛΕΙΟ Η ΑΓΙΑ ΕΛΕΝΗ	ΨΨΦ14690ΩΛ-Δ13	27/04/16
95	ΔΗΜΟΣ ΝΙΚΑΙΑ ΡΕΝΤΗ	7Κ2ΥΩΚΑ-Θ1Φ	28/04/16
96	ΟΡΓΑΝΙΣΜΟΣ ΑΣΦΑΛΙΣΗΣ ΕΛΕΥΘΕΡΩΝ ΕΠΑΓΓΕΛΜΑΤΙΩΝ (ΟΑΕΕ)	7ΚΨ84691Ω3-ΙΨ5	28/04/16
97	ΑΠΟΚΕΝΤΡΩΜΕΝΗ ΔΙΟΙΚΗΣΗ ΑΙΓΑΙΟΥ	7ΨΨΟΟΡ11-ΜΨ1	09/05/16
98	ΑΠΟΚΕΝΤΡΩΜΕΝΗ ΔΙΟΙΚΗΣΗ ΑΤΤΙΚΗΣ	7ΓΓ3ΟΡ1Κ-Κ1Α	12/05/16
99	ΔΗΜΟΣ ΝΕΑΣ ΙΩΝΙΑΣ	Ψ4ΠΔΩΚΥ-ΟΔΡ	19/05/16
100	4Η ΥΓΕΙΟΝΟΜΙΚΗ ΠΕΡΙΦΕΡΕΙΑ (ΥΠΕ) ΜΑΚΕΔΟΝΙΑΣ ΘΡΑΚΗΣ	ΩΨΣΝΟΡ1Ο-ΞΧΒ	19/05/16
101	ΣΙΣΜΑΝΟΓΛΕΙΟ - ΑΜΑΛΙΑ ΦΛΕΜΙΝΓΚ	60ΞΖ4690Ω5-45Η	20/05/16
102	ΔΗΜΟΣ ΚΡΩΠΙΑΣ	ΩΤ81ΩΛ6-5Φ2	23/05/16
103	ΓΕΝΙΚΟ ΝΟΣΟΚΟΜΕΙΟ ΠΕΙΡΑΙΑ ΤΖΑΝΕΙΟ	6Γ4Ρ46906Κ-ΩΧ0	24/05/16
104	Γ.Ο.Ν.Κ. (ΓΕΝΙΚΟ ΟΓΚΟΛΟΓΙΚΟ ΝΟΣΟΚΟΜΕΙΟ ΚΗΦΙΣΙΑΣ) ΟΙ ΑΓΙΟΙ ΑΝΑΡΓΥΡΟΙ	6ΡΦΑ469ΗΔΖ-ΑΝΟ	25/05/16
105	3η ΥΓΕΙΟΝΟΜΙΚΗ ΠΕΡΙΦΕΡΕΙΑ (ΥΠΕ) ΜΑΚΕΔΟΝΙΑΣ	7ΦΨΖΟΡΕΠ-ΜΟΘ	27/05/16
106	ΕΘΝΙΚΟ ΚΕΝΤΡΟ ΤΕΚΜΗΡΙΩΣΗΣ	7ΗΘΦ469ΗΕΠ-Σ9Τ	10/06/16
107	ΓΕΝΙΚΟ ΝΟΣΟΚΟΜΕΙΟ ΠΕΛΛΑΣ - Ν.Μ ΕΔΕΣΣΑΣ	7ΣΝΞ4690ΒΛ-ΓΞΑ	14/06/16
108	ΑΠΟΚΕΝΤΡΩΜΕΝΗ ΔΙΟΙΚΗΣΗ ΠΕΛΟΠΟΝΝΗΣΟΥ, ΔΥΤΙΚΗΣ ΕΛΛΑΔΑΣ ΚΑΙ ΙΟΝΙΟΥ	ΩΩ7ΤΟΡ1Φ-Μ0Ι	21/06/16
109	ΓΕΝΙΚΟ ΝΟΣΟΚΟΜΕΙΟ ΠΑΙΔΩΝ ΠΕΝΤΕΛΗΣ	7ΞΚΘ469Η24-Τ5Μ	24/06/16
110	ΔΗΜΟΣ ΔΑΦΝΗΣ - ΥΜΗΤΤΟΥ	6Υ5ΒΩ9Φ-ΖΥΞ	29/06/16
111	ΟΙΚΟΝΟΜΙΚΟ ΕΠΙΜΕΛΗΤΗΡΙΟ	ΨΛ7Σ469ΗΞΚ-07Λ	30/06/16
112	ΔΗΜΟΣ ΜΩΛΟΥ-ΑΓ. ΚΩΝΣΤΑΝΤΙΝΟΥ	Ω9ΦΝΩΚ1-ΩΡΣ	30/06/16
113	ΥΠΟΥΡΓΕΙΟ ΠΟΛΙΤΙΣΜΟΥ & ΑΘΛΗΤΙΣΜΟΥ	6ΘΕΑ4653Π4-ΣΦΡ	01/07/16
	ΥΠΟΥΡΓΕΙΟ ΠΟΛΙΤΙΣΜΟΥ ΚΑΙ ΑΘΛΗΤΙΣΜΟΥ - ΓΕΝΙΚΗ ΓΡΑΜΜΑΤΕΙΑ ΑΘΛΗΤΙΣΜΟΥ	6ΤΧΣ4690ΒΣ-ΔΙΚ	01/07/16



114	Γ.Ν.ΚΟΖΑΝΗΣ ΜΑΜΑΤΣΕΙΟ-ΜΠΟΔΟΣΑΚΕΙΟ	ΩΗ2Η4653Π4-Θ6Π	01/07/16
115	ΚΕΝΤΡΙΚΗ ΕΝΩΣΗ ΕΠΙΜΕΛΗΤΗΡΙΩΝ ΕΛΛΑΔΟΣ (ΚΕΕ)	ΨΜ09469ΗΚ5-ΖΨ	01/07/16
116	ΓΕΝΙΚΟ ΝΟΣΟΚΟΜΕΙΟ ΗΜΑΘΙΑΣ - ΜΟΝΑΔΑ ΒΕΡΟΙΑΣ	6ΘΞ74690Β7-ΒΕΩ	07/07/16
117	ΕΠΑΓΓΕΛΜΑΤΙΚΟ ΕΠΙΜΕΛΗΤΗΡΙΟ ΑΘΗΝΩΝ	ΩΞ3Π469ΗΕΜ-ΜΚΒ	08/07/16
118	ΓΕΝΙΚΟ ΝΟΣΟΚΟΜΕΙΟ ΚΟΜΟΤΗΝΗΣ ΣΙΣΜΑΝΟΓΛΕΙΟ	7ΗΚΜ4690ΒΑ-Β36	05/08/16
119	ΔΗΜΟΣ ΔΟΞΑΤΟΥ	7ΖΓ9Ω95-3ΡΕ	10/08/16
120	ΥΠΟΥΡΓΕΙΟ ΠΕΡΙΒΑΛΛΟΝΤΟΣ ΚΑΙ ΕΝΕΡΓΕΙΑΣ	6Τ144653Π8-ΠΔΞ	05/09/16
121	ΠΕΡΙΦΕΡΕΙΑ ΚΡΗΤΗΣ	ΨΟΒΞ7ΛΚ-Υ4Χ	22/09/16
122	ΓΕΝΙΚΟ ΝΟΣΟΚΟΜΕΙΟ ΠΑΠΑΓΕΩΡΓΙΟΥ ΘΕΣΣΑΛΟΝΙΚΗΣ	ΩΩ57469ΗΑΞ-ΑΜΙ	26/09/16
123	ΕΝΙΑΙΟ ΤΑΜΕΙΟ ΑΝΕΞΑΡΤΗΤΩΝ ΑΠΑΣΧΟΛΟΥΜΕΝΩΝ (ΕΤΑΑ)	7ΩΣΑΟΡΕ1-2ΡΕ	30/09/16
124	ΚΕΝΤΡΟ ΚΟΙΝΩΝΙΚΗΣ ΠΡΟΝΟΙΑΣ ΠΕΡΙΦΕΡΕΙΑΣ ΚΕΝΤΡ. ΜΑΚΕΔΟΝΙΑΣ	771ΑΟΞΧ-7Η6	30/09/16
125	ΕΘΝΙΚΟ ΔΙΚΤΥΟ ΕΡΕΥΝΑΣ ΚΑΙ ΤΕΧΝΟΛΟΓΙΑΣ (ΕΔΕΤ ΑΕ)	76ΒΣ469ΗΡΧ-0ΦΘ	06/10/16
126	7η ΥΓΕΙΟΝΟΜΙΚΗ ΠΕΡΙΦΕΡΕΙΑ (ΥΠΕ) ΚΡΗΤΗΣ	ΩΥ15469Η2Ι-077	07/10/16
127	ΚΕΝΤΡΟ ΚΟΙΝΩΝΙΚΗΣ ΠΡΟΝΟΙΑΣ ΠΕΡΙΦΕΡΕΙΑΣ ΗΠΕΙΡΟΥ	7Ν3ΨΟΞΧΓ-ΣΝΞ	13/10/16
128	ΓΕΝΙΚΟ ΝΟΣΟΚΟΜΕΙΟ ΕΛΕΝΑ ΒΕΝΙΖΕΛΟΥ-ΑΛΕΞΑΝΔΡΑ	Ω22Φ46904Ε-39Ν	25/10/16
129	ΚΕΝΤΡΟ ΚΟΙΝΩΝΙΚΗΣ ΠΡΟΝΟΙΑΣ ΠΕΡΙΦΕΡΕΙΑΣ ΝΟΤΙΟΥ ΑΙΓΑΙΟΥ	7ΖΣ5469Η5Ζ-5ΙΚ	25/10/16
130	ΙΑΤΡΟΔΙΚΑΣΤΙΚΗ ΥΠΗΡΕΣΙΑ ΑΘΗΝΩΝ	6ΗΩ246ΨΧΙΥ-Η9Ζ	27/10/16
131	ΔΗΜΟΣ ΑΘΗΝΑΙΩΝ	ΨΚΕ0Ω6Μ-71Τ	31/10/16
132	ΓΕΝΙΚΟ ΝΟΣΟΚΟΜΕΙΟ ΘΕΣΣΑΛΟΝΙΚΗΣ ΑΓΙΟΣ ΠΑΥΛΟΣ	76Σ746906Ι-Χ1Η	31/10/16
133	ΟΡΓΑΝΙΣΜΟΣ ΑΠΑΣΧΟΛΗΣΗΣ ΕΡΓΑΤΙΚΟΥ ΔΥΝΑΜΙΚΟΥ (ΟΑΕΔ)	7ΚΒΘ4691Ω2-25Θ	01/11/16
134	ΙΑΤΡΟΔΙΚΑΣΤΙΚΗ ΥΠΗΡΕΣΙΑ ΛΑΡΙΣΑΣ	ΩΖΙΓ46ΨΧΙΑ-ΜΒΞ	02/11/16
135	ΙΔΡΥΜΑ ΝΕΟΛΑΙΑΣ ΚΑΙ ΔΙΑ ΒΙΟΥ ΜΑΘΗΣΗΣ (Ι.ΝΕ.ΔΙ.ΒΙ.Μ.)	ΩΚ6Γ46ΨΖΣΠ-Α4Υ	08/11/16
136	ΔΗΜΟΣ ΚΟΡΥΔΑΛΛΟΥ	7ΣΕΟΩΩ-ΕΙΔ	09/11/16
137	ΜΠΕΝΑΚΕΙΟ ΦΥΤΟΠΑΘΟΛΟΓΙΚΟ ΙΝΣΤΙΤΟΥΤΟ	6ΘΔΣ46ΨΧΞ3-Θ4Κ	10/11/16
138	ΙΑΤΡΟΔΙΚΑΣΤΙΚΗ ΥΠΗΡΕΣΙΑ ΔΩΔΕΚΑΝΗΣΟΥ	67Τ646ΨΧΙΧ-Ε12	11/11/16
139	ΓΕΝΙΚΑ ΑΡΧΕΙΑ ΤΟΥ ΚΡΑΤΟΥΣ (ΓΑΚ)	7ΕΣΤ4653ΠΣ-8Η8	11/11/16
140	ΙΑΤΡΟΔΙΚΑΣΤΙΚΗ ΥΠΗΡΕΣΙΑ ΘΡΑΚΗΣ	ΩΛΕΜΟΛΗΖ-49Λ	11/11/16
141	ΙΑΤΡΟΔΙΚΑΣΤΙΚΗ ΥΠΗΡΕΣΙΑ ΠΕΙΡΑΙΑ	ΩΘΣΥ46ΨΧΙΝ-3ΑΧ	11/11/16
142	ΥΠΟΥΡΓΕΙΟ ΕΡΓΑΣΙΑΣ, ΚΟΙΝΩΝΙΚΗΣ ΑΣΦΑΛΙΣΗΣ ΚΟΙΝΩΝΙΚΗΣ ΑΛΛΗΛΕΓΓΥΗΣ	6ΜΠΧ465Θ1Ω-ΧΤΠ	14/11/16
143	ΔΗΜΟΣ ΡΟΔΟΥ	69Ψ6Ω1Ρ-ΦΗ1	15/11/16
144	ΕΛΛΗΝΙΚΟΣ ΓΕΩΡΓΙΚΟΣ ΟΡΓΑΝΙΣΜΟΣ (ΕΛΓΟ)-ΔΗΜΗΤΡΑ	78170Ξ3Μ-3ΕΝ	18/11/16
145	ΟΡΓΑΝΙΣΜΟΣ ΓΕΩΡΓΙΚΩΝ ΑΣΦΑΛΙΣΕΩΝ	7Σ904691ΩΔ-ΠΣΥ.	18/11/16
146	ΜΕΤΟΧΙΚΟ ΤΑΜΕΙΟ ΣΤΡΑΤΟΥ	ΨΚΨΤ46ΨΧΗΝ-2Ε3	24/11/16
147	ΟΡΓΑΝΙΣΜΟΣ ΕΛΛΗΝΙΚΩΝ ΓΕΩΡΓΙΚΩΝ ΑΣΦΑΛΙΣΕΩΝ (ΕΛ.Γ.Α.)	6ΨΡΣ46ΨΧΞ5-971	28/11/16
148	ΤΕΙ ΗΠΕΙΡΟΥ	65994691ΟΙ-Φ10	29/11/16
149	ΙΝΣΤΙΤΟΥΤΟ ΕΚΠΑΙΔΕΥΤΙΚΗΣ ΠΟΛΙΤΙΚΗΣ	79Ω70ΞΛΔ-ΦΣ8	30/11/16
150	ΚΕΝΤΡΟ ΠΡΟΓΡΑΜΜΑΤΙΣΜΟΥ ΚΑΙ ΟΙΚΟΝΟΜΙΚΩΝ ΕΡΕΥΝΩΝ (ΚΕΠΕ)	ΨΠΦΖ469ΗΚΖ-1Κ2	06/12/16
151	ΥΠΟΥΡΓΕΙΟ ΔΙΚΑΙΟΣΥΝΗΣ	Ω9ΠΦΩ-330	14/12/16
152	ΔΗΜΟΣ ΑΙΓΑΛΕΩ	ΩΟΡΓΩ6Ν-8Χ9	16/12/16
153	ΥΠΟΥΡΓΕΙΟ ΝΑΥΤΙΛΙΑΣ ΚΑΙ ΝΗΣΙΩΤΙΚΗΣ ΠΟΛΙΤΙΚΗΣ	7Α9Λ4653ΠΩ-ΒΕΛ	16/12/16
154	ΔΗΜΟΣ ΓΑΛΑΤΣΙΟΥ	6ΨΗ0Ω9Λ-Η2Ε	19/12/16
155	ΓΕΝΙΚΟ ΝΟΣΟΚΟΜΕΙΟ ΠΤΟΛΕΜΑΙΔΑΣ ΜΑΜΑΤΣΕΙΟ - ΜΠΟΔΟΣΑΚΕΙΟ	6ΣΞΜ46907Ρ-ΙΥΜ	19/12/16
156	ΔΗΜΟΣ ΑΓΙΟΥ ΔΗΜΗΤΡΙΟΥ	6ΩΥΩ63-ΨΗ7	27/12/16
157	Γ.Ν.Ν.ΙΩΝΙΑΣ "ΚΩΝΣΤΑΝΤΙΝΟΠΟΥΛΕΙΟ-ΠΑΤΗΣΙΩΝ"	6ΧΜ6469077-ΒΒΝ	16/01/17
158	ΕΘΝΙΚΟ ΚΤΗΜΑΤΟΛΟΓΙΟ ΚΑΙ ΧΑΡΤΟΓΡΑΦΗΣΗ Α.Ε. (ΕΚΧΑ)	72Μ546Ψ84Η-ΑΝΥ.	18/01/17
159	ΙΔΡΥΜΑ ΚΡΑΤΙΚΩΝ ΥΠΟΤΡΟΦΙΩΝ (ΙΚΥ)	Ω7Γ14653ΠΣ-ΠΩ0	18/01/17
160	ΓΕΝΙΚΟ ΝΟΣΟΚΟΜΕΙΟ ΗΜΑΘΙΑΣ - ΜΟΝΑΔΑ ΝΑΟΥΣΑΣ	Ω2Ν5469074-ΗΘΤ	26/01/17
161	ΔΟΑΤΑΠ	Ω6ΛΠ46ΨΖ34-ΒΕ9	30/01/17
162	ΑΡΧΗ ΔΙΑΣΦΑΛΙΣΗΣ ΠΟΙΟΤΗΤΑΣ ΣΤΗ Α' ΒΑΘΜΙΑ ΚΑΙ Β' ΒΑΘΜΙΑ ΕΚΠΑΙΔΕΥΣΗ	6ΤΒ24653ΠΣ-ΕΚ6	31/01/17
163	«ΝΟΣΟΚΟΜΕΙΟ ΕΔΡΑΣ (ΟΡΓΑΝΙΚΗ ΜΟΝΑΔΑ ΕΔΡΑΣ- «Γ.ΓΕΝΝΗΜΑΤΑΣ»)	ΩΜΕΦ4690Β1-ΧΡ1	01/02/17
164	ΔΗΜΟΣ ΕΛΛΗΝΙΚΟΥ-ΑΡΓΥΡΟΥΠΟΛΗΣ	Ψ48ΙΩΡ7-Ψ41	02/02/17
165	ΕΘΝΙΚΟ ΚΕΝΤΡΟ ΔΗΜΟΣΙΑΣ ΔΙΟΙΚΗΣΗΣ & ΑΥΤΟΔΙΟΙΚΗΣΗΣ (ΕΚΔΔΑ)	6ΙΔΛ4691Φ0-09Θ	02/02/17
166	ΕΝΙΑΙΟ ΤΑΜΕΙΟ ΕΠΙΚΟΥΡΙΚΗΣ ΑΣΦΑΛΙΣΗΣ & ΕΦΑΠΞ ΠΑΡΟΧΩΝ (ΕΤΕΑΕΠ)	72ΒΚΟΡΕΩ-Ε9Β	02/02/17
167	ΔΗΜΟΣ ΛΑΡΙΣΑΙΩΝ	94Α2ΩΛΞ-Τ3Ω	03/02/17
168	ΔΗΜΟΣ ΖΩΓΡΑΦΟΥ	ΨΘΩΡΩΡΦ-ΔΞΚ	03/02/17
169	ΕΜΠΟΡΙΚΟ ΚΑΙ ΒΙΟΜΗΧΑΝΙΚΟ ΕΠΙΜΕΛΗΤΗΡΙΟ ΑΘΗΝΩΝ (Ε.Β.Ε.Α.)	7ΑΔ6469ΗΕΘ-Υ6Λ	03/02/17
170	ΔΗΜΟΣ ΑΛΕΞΑΝΔΡΟΥΠΟΛΗΣ	7Α5ΠΩΨ0-4ΚΝ	07/02/17
171	ΑΡΧΗ ΔΙΑΣΦΑΛΙΣΗΣ ΠΟΙΟΤΗΤΑΣ ΣΤΗΝ ΑΝΩΤΑΤΗ ΕΚΠΑΙΔΕΥΣΗ	71ΝΘ15Ζ-4Λ8	08/02/17
172	ΕΘΝΙΚΟΣ ΟΡΓΑΝΙΣΜΟΣ ΕΞΕΤΑΣΕΩΝ (ΕΟΕ)	60ΥΜ4653ΠΣ-9ΑΡ	08/02/17

173	ΔΗΜΟΣ ΤΕΜΠΩΝ	ΩΚ9ΠΩΗ7-ΨΚ0	08/02/17
174	ΔΗΜΟΣ ΣΕΡΡΩΝ	Ω29ΨΩ10-Ρ1Κ	08/02/17
175	ΓΕΝΙΚΟ ΝΟΣΟΚΟΜΕΙΟ ΚΑΒΑΛΑΣ	7ΖΝΕ4690ΒΓ-Α5Π	09/02/17
176	Γ.Ν.Θ "Γ.ΓΕΝΝΗΜΑΤΑΣ- Ο ΑΓΙΟΣ ΔΗΜΗΤΡΙΟΣ"	71ΔΑ46904Κ-ΕΘΑ	09/02/17
177	ΠΕΡΙΦΕΡΕΙΑΚΟ ΤΑΜΕΙΟ ΑΝΑΠΤΥΞΗΣ ΒΟΡΕΙΟΥ ΑΙΓΑΙΟΥ	7Φ9Ν43Κ-70Ι	10/02/17
178	ΔΗΜΟΣ ΜΑΡΩΝΕΙΑΣ-ΣΑΠΩΝ	ΨΠΒΚΩΛΧ-0ΒΖ	13/02/17
179	ΔΗΜΟΣ ΑΡΓΟΥΣ-ΜΥΚΗΝΩΝ	6ΘΡ4ΩΨΔ-Ρ74	13/02/17
180	ΠΡΟΠΑΡΑΣΚΕΥΑΣΤΙΚΟ ΚΑΙ ΕΠΑΓΓΕΛΜΑΤΙΚΟ ΣΧΟΛΕΙΟ ΚΑΛΩΝ ΤΕΧΝΩΝ ΤΗΝΟΥ	ΩΖΡ0469Η3Ζ-ΞΗ9	13/02/17
181	ΤΑΜΕΙΟ ΔΙΟΙΚΗΣΕΩΣ ΚΑΙ ΔΙΑΧΕΙΡΙΣΕΩΣ ΠΑΝΕΠΙΣΤΗΜΙΑΚΩΝ ΔΑΣΩΝ	ΨΓΚΤ469101-2ΥΖ	13/02/17
182	ΔΗΜΟΣ ΣΠΑΡΤΗΣ	ΩΑΞΩΩ1Ν-3Ψ7	14/02/17
183	ΔΗΜΟΣ ΠΕΤΡΟΥΠΟΛΗΣ	6Γ83ΩΞΣ-1ΔΡ	14/02/17
184	ΑΠΟΚΕΝΤΡΩΜΕΝΗ ΔΙΟΙΚΗΣΗ ΜΑΚΕΔΟΝΙΑΣ ΘΡΑΚΗΣ	ΨΘ1ΛΟΡ1Υ-ΜΣ9	14/02/17
185	ΑΝΩΤΑΤΗ ΣΧΟΛΗ ΚΑΛΩΝ ΤΕΧΝΩΝ	67ΜΚ46Ψ8ΝΖ-ΩΓ3	15/02/17
186	ΕΜΠΟΡΙΚΟ ΚΑΙ ΒΙΟΜΗΧΑΝΙΚΟ ΕΠΙΜΕΛΗΤΗΡΙΟ ΠΕΙΡΑΙΑ	ΨΘΡΠ469ΗΕΤ-Υ40	15/02/17
187	ΔΗΜΟΣ ΔΡΑΜΑΣ	61Α3Ω9Μ-Ζ4Μ	15/02/17
188	ΔΗΜΟΣ ΛΕΒΑΔΕΩΝ	ΩΓΩ3ΩΛΗ-Η7Θ	15/02/17
189	ΔΗΜΟΣ ΤΡΙΠΟΛΗΣ	781ΝΩΗΡ-Κ4Π	15/02/17
190	ΔΗΜΟΣ ΛΕΥΚΑΔΑΣ	7ΖΙ2ΩΛΙ-Ε0Μ	15/02/17
191	ΔΗΜΟΣ ΜΙΝΩΑ ΠΕΔΙΑΔΑΣ	Ω940ΩΚ6-Μ5Ε	15/02/17
192	ΙΑΤΡΟΔΙΚΑΣΤΙΚΗ ΥΠΗΡΕΣΙΑ ΑΙΓΑΙΟΥ (ΣΥΡΟΥ)	69ΓΓ46ΨΧΙ8-0ΗΩ	15/02/17
193	ΙΑΤΡΟΔΙΚΑΣΤΙΚΗ ΥΠΗΡΕΣΙΑ ΝΑΥΠΛΙΟΥ ΚΑΙ ΚΑΛΑΜΑΤΑΣ	7ΘΗ046ΨΧΙ5-ΑΤΙ	15/02/17
194	ΕΝΙΑΙΟΣ ΦΟΡΕΑΣ ΕΛΕΓΧΟΥ ΤΡΟΦΙΜΩΝ (ΕΦΕΤ)	ΩΓΣΝΟΡ9Τ-12Δ	15/02/17
195	ΥΠΟΥΡΓΕΙΟ ΥΓΕΙΑΣ	6ΩΖΔ465ΦΥΟ-ΕΨΟ	16/02/17
196	ΔΗΜΟΣ ΑΓΙΑΣ ΠΑΡΑΣΚΕΥΗΣ	Ω4Α0Ω6Υ-Χ6Μ	16/02/17
197	ΚΕΝΤΡΟ ΚΟΙΝΩΝΙΚΗΣ ΠΡΟΝΟΙΑΣ ΠΕΡΙΦΕΡΕΙΑΣ ΘΕΣΣΑΛΙΑΣ	ΩΦ5Ρ0ΞΝ2-Π4Χ	16/02/17
198	ΔΗΜΟΣ ΕΟΡΔΑΙΑΣ	Ψ7ΨΨΩΡ6-97Γ	17/02/17
199	ΔΗΜΟΣ ΝΑΥΠΑΚΤΙΑΣ	Ω5ΨΣΩΚΓ-Χ7Ζ	17/02/17
200	ΔΗΜΟΣ ΒΕΛΟΥ - ΒΟΧΑΣ	6ΗΗΠΩ9Π-ΗΣ2	17/02/17
201	ΔΗΜΟΣ ΠΡΕΒΕΖΑΣ	Ω36ΓΩΞΧ-ΚΞ2	20/02/17
202	ΔΗΜΟΣ ΠΑΡΑΝΕΣΤΙΟΥ	ΨΒΒΡΩΞΗ-ΘΥΝ	20/02/17
203	ΙΑΤΡΟΔΙΚΑΣΤΙΚΗ ΥΠΗΡΕΣΙΑ ΘΕΣΣΑΛΟΝΙΚΗΣ	60Ξ346ΨΧΙ3-ΦΗΕ	20/02/17
204	ΔΗΜΟΤΙΚΗ ΕΠΙΧΕΙΡΗΣΗ ΠΛΗΡΟΦΟΡΗΣΗΣ ΘΕΑΜΑΤΟΣ ΕΠΙΚΟΙΝΩΝΙΑΣ	Ψ3ΚΚΟΕΘ9-50Χ	20/02/17
205	ΔΗΜΟΣ ΚΑΒΑΛΑΣ	6ΚΝΝΩΕ6-2Κ2	21/02/17
206	ΠΕΡΙΦΕΡΕΙΑ ΒΟΡΕΙΟΥ ΑΙΓΑΙΟΥ	7ΓΛΙ7ΛΩ-4ΒΚ	21/02/17
207	ΚΕΝΤΡΟ ΚΟΙΝΩΝΙΚΗΣ ΠΡΟΝΟΙΑΣ ΠΕΡΙΦΕΡΕΙΑΣ ΑΤΤΙΚΗΣ	7ΥΤ40ΞΧ1-Ω26	21/02/17
208	ΗΛΕΚΤΡΟΝΙΚΗ ΔΙΑΚΥΒΕΡΝΗΣΗ ΚΟΙΝΩΝΙΚΗΣ ΑΣΦΑΛΙΣΗΣ ΑΕ (ΗΔΙΚΑ)	6ΡΡΓ4691Β5-ΔΝ1	21/02/17
209	ΓΕΝΙΚΟ ΝΟΣΟΚΟΜΕΙΟ ΧΙΟΥ ΣΚΥΛΙΤΣΕΙΟ	ΩΖΣ3469073-Τ24	21/02/17
210	ΔΗΜΟΣ ΚΑΣΤΟΡΙΑΣ	6Ε4ΡΩΕΥ-ΜΘΞ	22/02/17
211	ΕΠΑΓΓΕΛΜΑΤΙΚΟ ΕΠΙΜΕΛΗΤΗΡΙΟ ΠΕΙΡΑΙΑ	6ΤΨΦ469ΗΡΖ-ΨΣΚ	23/02/17
212	ΔΗΜΟΣ ΜΟΥΖΑΚΙΟΥ	6ΖΒΞΩΚΕ-Π97	24/02/17
213	ΔΗΜΟΣ ΜΟΣΧΑΤΟΥ ΤΑΥΡΟΥ	6Ι1ΤΩΚΡ-7ΞΝ	24/02/17
214	ΕΛΛΗΝΙΚΟ ΙΝΣΤΙΤΟΥΤΟ ΠΑΣΤΕΡ	66ΦΣ46ΨΧ6Τ-190	24/02/17
215	ΔΗΜΟΣ ΤΗΝΟΥ	739ΨΩΗ6-ΘΜ9	28/02/17
216	ΔΗΜΟΤΙΚΟ ΛΙΜΕΝΙΚΟ ΤΑΜΕΙΟ ΝΑΞΟΥ	Ψ4ΟΙΟΡ0Ψ-Ρ17	28/02/17
217	ΔΗΜΟΣ ΧΑΝΙΩΝ	63ΜΤΩΗ5-ΞΝ1	02/03/17
218	ΝΟΣΟΚΟΜΕΙΟ ΑΝΔΡΕΑΣ ΣΥΓΓΡΟΣ	6Ξ2Ζ46907Μ-592	02/03/17
219	ΙΑΤΡΟΔΙΚΑΣΤΙΚΗ ΥΠΗΡΕΣΙΑ ΔΥΤΙΚΗΣ ΜΑΚΕΔΟΝΙΑΣ	6Α4Β46ΨΧΙ2-50Ε	06/03/17
220	ΕΛΛΗΝΙΚΗ ΕΤΑΙΡΕΙΑ ΕΠΕΝΔΥΣΕΩΝ ΚΑΙ ΕΞΩΤΕΡΙΚΟΥ ΕΜΠΟΡΙΟΥ Α.Ε.	ΩΤ1Τ46ΨΧ6Σ-ΝΞΝ	06/03/17
221	ΙΑΤΡΟΔΙΚΑΣΤΙΚΗ ΥΠΗΡΕΣΙΑ ΚΡΗΤΗΣ	7ΦΤΩ46ΨΧΙΤ-Π1Α	07/03/17
222	ΓΕΝΙΚΟ ΝΟΣΟΚΟΜΕΙΟ ΜΥΤΙΛΗΝΗΣ ΒΟΣΤΑΝΕΙΟ	6ΥΟΜ469070-ΩΛ8	07/03/17
223	ΤΕΙ ΚΕΝΤΡΙΚΗΣ ΜΑΚΕΔΟΝΙΑΣ	6ΘΔ7469143-Μ4Α	08/03/17
224	ΙΑΤΡΟΔΙΚΑΣΤΙΚΗ ΥΠΗΡΕΣΙΑ ΛΑΜΙΑΣ	ΨΒΧ00ΚΙ5-0Κ6	08/03/17
225	ΙΑΤΡΟΔΙΚΑΣΤΙΚΗ ΥΠΗΡΕΣΙΑ ΠΑΤΡΑΣ	61ΕΠ46ΨΧΙΜ-ΠΑΘ	08/03/17
226	ΙΑΤΡΟΔΙΚΑΣΤΙΚΗ ΥΠΗΡΕΣΙΑ ΚΕΡΚΥΡΑΣ	ΩΗ0Τ46ΨΧΙΔ-Χ9Ψ	08/03/17
227	ΔΗΜΟΣ ΚΟΡΙΝΘΙΩΝ	7Η06ΩΛ7-9ΚΜ	14/03/17
228	ΔΗΜΟΣ ΑΣΠΡΟΠΥΡΓΟΥ	ΩΒΨΦΩΨΝ-9Θ2	14/03/17
229	ΦΟΡΕΑΣ ΔΙΑΧΕΙΡΙΣΗΣ ΔΕΛΤΑ ΑΞΙΟΥ	Ω32Η46Ψ84Μ-2Β0	14/03/17
230	ΟΡΓΑΝΙΣΜΟΣ ΑΣΤΙΚΩΝ ΣΥΓΚΟΙΝΩΝΙΩΝ ΑΤΤΙΚΗΣ (ΟΑΣΑ)	7ΤΜ646ΨΧΕ3-ΖΖΚ	14/03/17
231	ΔΗΜΟΣ ΚΕΡΑΤΣΙΝΙΟΥ -ΔΡΑΠΕΤΣΩΝΑΣ	609ΔΩΕΣ-ΣΟΝ	15/03/17
232	ΣΤΑΘΕΡΕΣ ΣΥΓΚΟΙΝΩΝΙΕΣ (ΣΤΑΣΥ ΑΕ)	733ΛΟΡΛΟ-ΖΓΤ	16/03/17

233	ΓΕΝΙΚΟ ΝΟΣΟΚΟΜΕΙΟ ΒΟΛΟΥ "ΑΧΙΛΛΟΠΟΥΛΕΙΟ"	Ω3ΧΖ4690ΒΩ-Ψ2Κ	27/03/17
234	ΡΥΘΜΙΣΤΙΚΗ ΑΡΧΗ ΕΝΕΡΓΕΙΑΣ	7ΝΧΓΙΔΞ-ΑΜΑ	28/03/17
235	ΥΠΟΥΡΓΕΙΟ ΟΙΚΟΝΟΜΙΚΩΝ	ΩΖΕΧΗ-ΙΜΤ	30/03/17
236	ΕΛΕΓΚΤΙΚΟ ΣΥΝΕΔΡΙΟ	Ψ2Σ9ΚΩ3-ΟΘΦ	11/04/17
237	ΓΕΩΤΕΧΝΙΚΟ ΕΠΙΜΕΛΗΤΗΡΙΟ ΕΛΛΑΔΑΣ	ΩΔΣΚ46ΨΧΛΨ-Ω0Φ	12/04/17
238	ΦΟΡΕΑΣ ΔΙΑΧΕΙΡΙΣΗΣ ΕΘΝΙΚΟΥ ΔΡΥΜΟΥ ΟΙΤΗΣ	6ΓΔΔ46Ψ84Ζ-1ΡΡ	19/04/17
239	ΔΗΜΟΣ ΑΓΡΙΝΙΟΥ	Ω6ΟΛΩ65-Χ0Χ	27/04/17
240	ΓΕΝΙΚΟ ΝΟΣΟΚΟΜΕΙΟ ΚΑΤΕΡΙΝΗΣ	Ψ7Γ54690ΒΤ-ΧΝΣ	27/04/17
241	ΔΗΜΟΣ ΑΛΜΩΠΙΑΣ	ΩΘΒΦΩΨΩ-ΡΘΨ	28/04/17
242	ΕΛΛΗΝΙΚΟ ΔΗΜΟΣΙΟΝΟΜΙΚΟ ΣΥΜΒΟΥΛΙΟ	ΨΝ0Ξ465ΔΨ9-Χ6Γ	05/05/17
243	ΓΕΝΙΚΟ ΝΟΣΟΚΟΜΕΙΟ ΓΡΕΒΕΝΩΝ	7ΝΓΘ4690ΒΨ-ΘΨΗ	10/05/17
244	ΔΗΜΟΣ ΧΑΛΚΙΔΕΩΝ	Ψ7Ρ6ΩΗΑ-4ΙΖ	11/05/17
245	ΓΕΝΙΚΟ ΝΟΣΟΚΟΜΕΙΟ ΘΕΣΣΑΛΟΝΙΚΗΣ ΙΠΠΟΚΡΑΤΕΙΟ	6ΡΦΥ469067-331	17/05/17
246	ΔΗΜΟΣ ΚΑΡΔΙΤΣΑΣ	ΩΣ8ΓΩΕΗ-ΜΛΙ	01/06/17
247	ΚΡΑΤΙΚΟ ΜΟΥΣΕΙΟ ΣΥΓΧΡΟΝΗΣ ΤΕΧΝΗΣ	ΨΞΘΖ469ΗΤΟ-Π3Ω	02/06/17
248	ΓΝΚΥ ΝΕΑΠΟΛΕΩΣ "ΔΙΑΛΥΝΑΚΕΙΟ" (ΟΡΓ. ΜΟΝΑΔΑ ΕΔΡΑΣ ΝΟΣ. ΑΓ ΝΙΚΟΛΑΟΥ)	6ΞΜ1469045-ΣΟΥ	14/06/17
249	ΕΠΙΜΕΛΗΤΗΡΙΟ ΔΩΔΕΚΑΝΗΣΟΥ	Ω1ΑΕ469ΗΛΨ-ΙΩΖ	21/06/17
250	ΕΠΙΜΕΛΗΤΗΡΙΟ ΕΙΚΑΣΤΙΚΩΝ ΤΕΧΝΩΝ ΕΛΛΑΔΟΣ	ΩΝΦΘ469ΗΘ4-ΒΒ6	26/06/17
251	ΚΕΝΤΡΙΚΗ ΑΓΟΡΑ ΘΕΣΣΑΛΟΝΙΚΗΣ	ΩΔΠΝ469ΗΚΣ-64Η	29/06/17
252	ΔΗΜΟΣ ΝΑΥΠΛΙΕΩΝ	ΩΚΑΣΩΚΦ-ΩΨΤ	04/07/17
253	ΔΗΜΟΣ ΦΑΡΣΑΛΩΝ	712ΙΩΗ0-Ξ5Ρ	05/07/17
254	ΔΗΜΟΣ ΚΕΡΚΥΡΑΣ	ΩΔΞ3ΩΕΑ-506	21/07/17
255	ΔΗΜΟΣ ΞΗΡΟΜΕΡΟΥ	ΩΧΖΣΩΚΖ-ΧΨ7	02/08/17
256	ΕΛΛΗΝΙΚΟ ΚΕΝΤΡΟ ΨΥΧΙΚΗΣ ΥΓΙΕΙΝΗΣ ΚΑΙ ΕΡΕΥΝΩΝ	Ω9ΖΤ46904Β-ΩΔΡ	03/08/17
257	ΑΝΤΙΚΑΡΚΙΝΙΚΟ ΝΟΣΟΚΟΜΕΙΟ ΘΕΣΣΑΛΟΝΙΚΗΣ ΘΕΑΓΕΝΕΙΟ	Ω8Τ1469ΗΔΧ-ΝΩ8	08/08/17
258	ΠΕΡΙΦΕΡΕΙΑΚΗ Δ/ΝΣΗ ΠΡΩΤΟΒΑΘΜΙΑΣ & ΔΕΥΤΕΡΟΒΑΘΜΙΑΣ ΕΚΠ/ΣΗΣ ΗΠΕΙΡΟΥ	ΩΕΘΓ4653ΠΣ-51Γ	10/08/17
259	ΔΗΜΟΣ ΧΙΟΥ	ΩΘΥΜΩΗΝ-Ε25	21/08/17
260	ΔΗΜΟΣ ΛΥΚΟΒΡΥΣΗΣ ΠΕΥΚΗΣ	7ΑΦΗΩΛΔ-ΣΡΡ	29/08/17
261	ΔΗΜΟΣ ΤΡΙΦΥΛΙΑΣ	7Ι7ΙΩΗΕ-9Ν5	27/10/17
262	ΔΗΜΟΣ ΠΟΛΥΓΥΡΟΥ	Ω1ΤΑΩΞΜ-58Ψ	15/11/17
263	ΑΤΤΙΚΟ ΜΕΤΡΟ ΑΕ	7ΡΕ346Ψ803-3ΡΒ	23/12/17
264	ΔΗΜΟΣ ΑΛΕΞΑΝΔΡΕΙΑΣ	6306ΩΨΠ-ΤΗ5	24/01/18
265	ΜΟΥΣΕΙΟ ΓΟΥΛΑΝΔΡΗ	ΔΕΝ ΕΙΝΑΙ ΥΠΟΧΡΕΟΣ ΦΟΡΕΑΣ ΠΡΟΣ ΑΝΑΡΤΗΣΕΙΣ ΣΤΟ ΠΡΟΓΡΑΜΜΑ ΔΙΑΥΓΕΙΑ	