

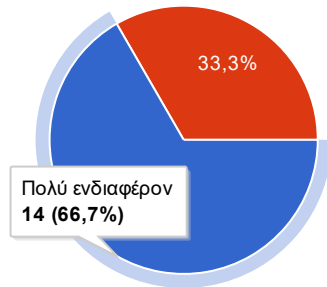
Επεξεργασία αυτής της φόρμας

21 απαντήσεις

[Προβολή όλων των απαντήσεων](#)

Σύνοψη

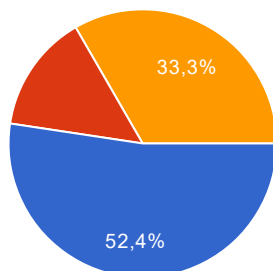
Πως κρίνετε το θέμα της εκδήλωσης;



Πολύ ενδιαφέρον	14	66.7%
Αποδεκτό	7	33.3%
Απαράδεκτο	0	0%
Αδιάφορο	0	0%

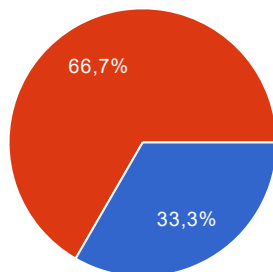
Τίτλος χωρίς τίτλο

Κρίνετε το θέμα χρήσιμο για την διεύρυνση των γνώσεων σας ή/και της επαγγελματικής σας σταδιοδρομίας;



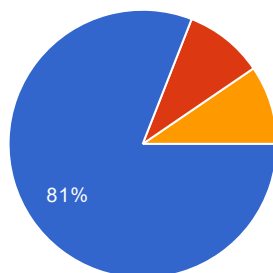
Διεύρυνση γνώσεων	11	52.4%
Επαγγελματική σταδιοδρομία	3	14.3%
Και τα δύο	7	33.3%
Κανένα από τα δύο	0	0%

Πιστεύεται ότι η εκδήλωση πέτυχε το σκοπό της;



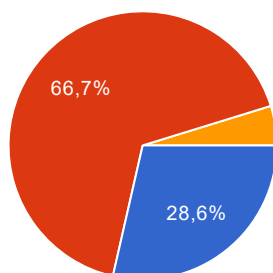
Σε γενικές γραμμές	14	66.7%
Στο ελάχιστο ή καθόλου	0	0%
Αδιάφορο	0	0%

Πιστεύεται ότι η διάρκεια της εκδήλωσης ήταν:



Επαρκής	17	81%
Ανεπαρκής	2	9.5%
Υπερβολικά μεγάλη	2	9.5%
Αδιάφορο	0	0%

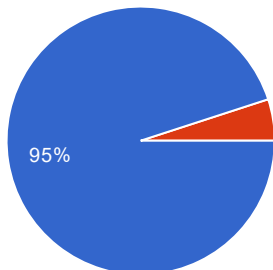
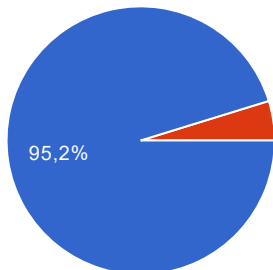
Τα εποπτικά μέσα και ο χώρος ήταν:



Πολύ ικανοποιητικά	6	28.6%
Επαρκή	14	66.7%
Ανεπαρκή	1	4.8%
Αδιάφορο	0	0%

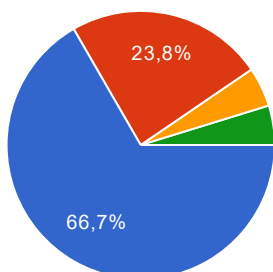
Η ενημέρωσή σας για την εκδήλωση ήταν:

Εμπρόθεσμη	20	95.2%
Εκπρόθεσμη	1	4.8%
Ανύπαρκτη	0	0%

Αδιάφορο **0** 0%

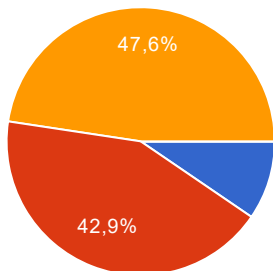
Επαρκής	19	95%
Υποφερτός	1	5%
Ανεπαρκής	0	0%
Αδιάφορο	0	0%

Το υλικό που αφορούσε την εκδήλωσης σας διατέθηκε:



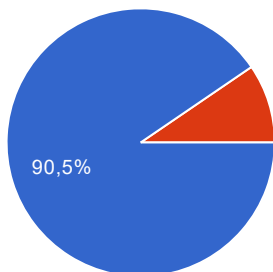
Εμπρόθεσμα	14	66.7%
Εκπρόθεσμα	5	23.8%
Καθόλου	1	4.8%
Αδιάφορο	1	4.8%

Οι γνώσεις σας για το θέμα της εκδήλωσης ήταν:

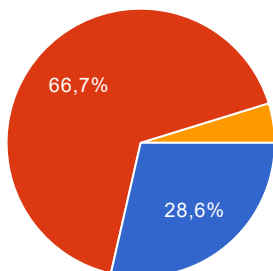


Πολλές	2	9.5%
Επαρκείς	9	42.9%
Λίγες ή καθόλου	10	47.6%
Αδιάφορο	0	0%

Οι γνώσεις σας για το θέμα μετά το πέρας της εκδήλωσης:

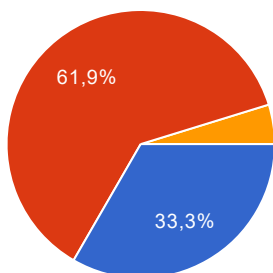


Το ενδιαφέρον σας κατά τη διάρκεια της εκδήλωσης:



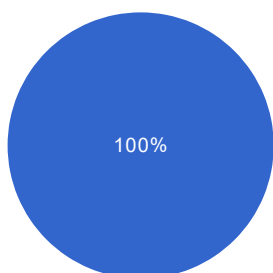
Εντάθηκε	6	28.6%
Διατηρήθηκε	14	66.7%
Περιορίστηκε	1	4.8%
Αδιάφορο	0	0%

Η συμμετοχή σας στη διάρκεια της εκδήλωσης ήταν:



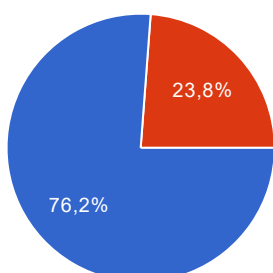
Ενεργητική	7	33.3%
Παθητική	13	61.9%
Αδιάφορη	1	4.8%
Αδιάφορο	0	0%

Έχετε την γνώμη ότι ανάλογες εκδηλώσεις θα πρέπει να επαναληφθούν στο μέλλον;

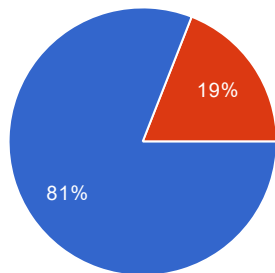


ΝΑΙ	21	100%
ΟΧΙ	0	0%

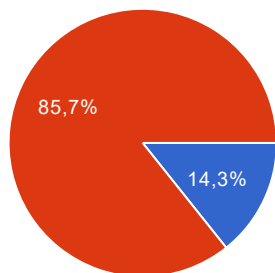
Πιστεύετε ότι πρέπει να ακολουθήσει νέα εκδήλωση με μεγαλύτερη εξειδίκευση στο θέμα;



ΝΑΙ	16	76.2%
ΟΧΙ	5	23.8%

Θα συμμετείχατε σε μια τέτοια εκδήλωση;

ΝΑΙ **17** 81%
ΟΧΙ **4** 19%

Ήσαστε διατεθειμένοι να συμμετάσχετε στο κόστος διοργάνωσης για μια τέτοια εκδήλωση;

ΝΑΙ **3** 14.3%
ΟΧΙ **18** 85.7%

Με τι ποσό;

0
40
15

Αριθμός καθημερινών απαντήσεων